

市場月報

令和
7

10

○ 水産物

- 1 種別取扱高 本月の概要
- 2 種別日別取扱高
- 3 委託・買付別種別取扱高
- 4 県内・県外別種別取扱高
- 5 都道府県別種別取扱高
- 6 品目別取扱数量順位表
- 7 品目別取扱金額順位表
- 8～ 品目産地別取扱高

浜松市中央卸売市場

1 種 別 取 扱 高 (令和7年10月)

数量=kg
金額=円(税込)

項目 種別	本 月 取 扱 高					一日平均取扱高	
	数 量		金 額		平均単価	数 量	金 額
生鮮魚	604,894	49.8 %	648,074,037	45.6 %	1,071	28,804	30,860,668
冷凍魚	229,993	18.9 %	361,709,388	25.4 %	1,573	10,952	17,224,256
塩加品	378,869	31.3 %	412,427,442	29.0 %	1,089	18,041	19,639,402
合 計	1,213,757	100.0 %	1,422,210,867	100.0 %	1,172	57,798	67,724,327

項目 種別	前月取扱高及び対比			
	数 量		金 額	
生鮮魚	671,420	90.1 %	663,711,839	97.6 %
冷凍魚	220,008	104.5 %	343,383,350	105.3 %
塩加品	380,782	99.5 %	371,817,586	110.9 %
合 計	1,272,210	95.4 %	1,378,912,775	103.1 %

項目 種別	前年同期取扱高及び対比			
	数 量		金 額	
生鮮魚	661,006	91.5 %	640,307,010	101.2 %
冷凍魚	266,042	86.5 %	359,759,137	100.5 %
塩加品	383,994	98.7 %	406,794,145	101.4 %
合 計	1,311,041	92.6 %	1,406,860,292	101.1 %

本月の概要

1 開市日数	21 日				
2 最高入荷日	10月2日	75,692 kg	4 最高売上日	10月2日	90,051,784 円
3 最低入荷日	10月27日	43,492 kg	5 最低売上日	10月31日	50,724,031 円

編 集 方 法

この市場月報は、浜松市中央卸売市場において、当該月中に取引された生鮮食料品等(青果物・水産物)に関し、卸売業者が浜松市中央卸売市場業務条例等の定めるところにより提出した各種報告書に基づいて作成しました。

単位	kg・円(税込)にて表示してあります。
平均単価	有効桁において、単純平均値を用いています。
産地	原則として、当該出荷者の属する都道府県別(属人主義)による産地表示です。
端数処理	単位未満の数値を処理してあるため、合計と一致しない場合があります。
お問い合わせ	浜松市中央卸売市場 053-427-7406

2 種 別 日 別 取 扱 高 (令和7年10月)

数量＝kg

金額＝円(税込)

		生鮮魚		冷凍魚		塩加品	
日	曜日	数 量	金 額	数 量	金 額	数 量	金 額
10月1日	水	56	104,073	19	28,836	866	1,021,759
10月2日	木	34,019	36,249,365	14,374	23,598,803	27,299	30,203,616
10月3日	金	30,621	32,742,390	15,352	20,543,339	20,448	20,545,495
10月4日	土	44,607	40,617,092	10,753	17,059,185	15,959	18,361,803
10月5日	日	36	53,313	10	16,200	985	1,052,262
10月6日	月	26,100	26,230,286	8,037	13,571,429	14,772	13,653,747
10月7日	火	30,278	28,551,896	9,819	15,015,321	20,643	21,454,318
10月8日	水	40	43,377	10	16,200	1,167	1,623,651
10月9日	木	24,886	30,128,688	9,267	15,714,774	12,724	13,762,174
10月10日	金	22,177	28,021,097	11,430	20,501,762	17,702	18,651,523
10月11日	土	32,412	38,676,839	13,606	22,333,794	24,266	22,705,756
10月12日	日	39	82,134	10	16,200	2,073	2,880,959
10月13日	月	55	80,598	5	8,100	1,253	1,310,122
10月14日	火	32,533	36,507,936	13,173	19,680,815	21,029	25,061,437
10月15日	水	95	130,700	10	16,200	1,626	2,119,113
10月16日	木	28,767	32,405,683	9,577	15,807,909	16,267	19,538,234
10月17日	金	23,612	27,588,446	10,247	17,243,258	17,892	22,961,574
10月18日	土	35,205	36,451,847	10,912	16,720,239	16,169	20,779,565
10月19日	日	33	65,653	10	16,200	1,012	2,281,848
10月20日	月	28,406	25,782,511	9,027	14,449,271	15,309	14,878,059
10月21日	火	34,984	32,777,732	10,191	17,486,986	24,224	21,478,840
10月22日	水	41	118,945	10	16,200	1,051	1,115,825
10月23日	木	24,591	29,243,296	10,143	15,037,395	16,021	16,135,069
10月24日	金	21,938	27,340,405	20,821	24,604,854	18,681	16,317,413
10月25日	土	29,209	31,828,992	8,993	14,815,541	15,725	16,904,978
10月26日	日	46	78,693	10	16,200	1,182	2,247,407
10月27日	月	21,581	23,761,360	7,261	12,098,239	14,650	17,794,971
10月28日	火	24,876	25,018,505	10,117	16,387,784	14,344	18,899,171
10月29日	水	25	49,410	10	16,200	1,752	1,738,545
10月30日	木	27,411	29,504,096	9,414	18,813,042	11,493	12,121,968
10月31日	金	26,212	27,838,679	7,376	10,059,112	10,285	12,826,240

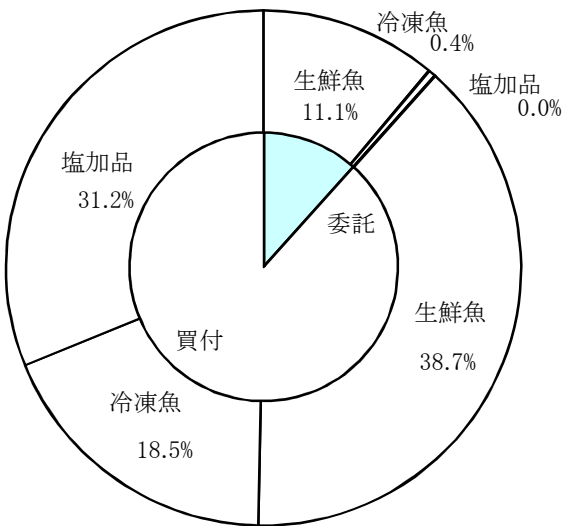
3 委託・買付別種別取扱高（令和7年10月）

数量＝kg
金額＝円(税込)

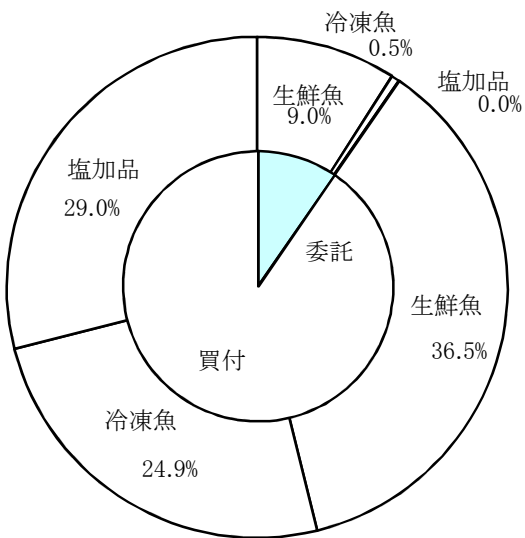
種 別	項 目	委 託	%	買 付	%	合 計	%
生鮮魚	数 量	134,975	22.3	469,919	77.7	604,894	100.0
	金 額	128,580,759	19.8	519,493,278	80.2	648,074,037	100.0
冷凍魚	数 量	5,396	2.3	224,598	97.7	229,993	100.0
	金 額	7,514,472	2.0	354,194,916	98.0	361,709,388	100.0
塩加品	数 量	599	0.1	378,270	99.9	378,869	100.0
	金 額	694,332	0.1	411,733,110	99.9	412,427,442	100.0
合 計	数 量	140,970	11.6	1,072,787	88.4	1,213,757	100.0
	金 額	136,789,563	9.6	1,285,421,304	90.4	1,422,210,867	100.0

委託・買付取扱高比率グラフ

数 量



金 額



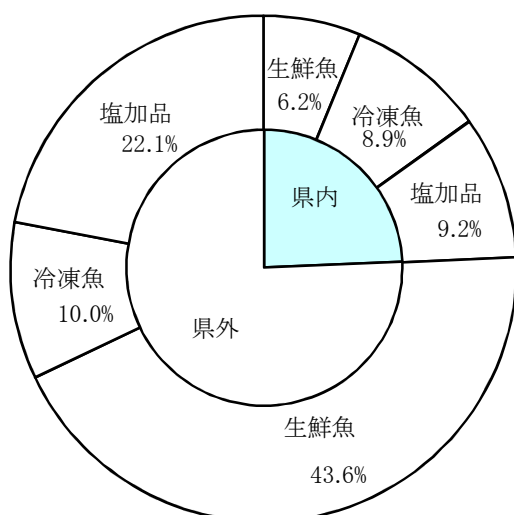
4 県内・県外別種別取扱高（令和7年10月）

数量＝kg
金額＝円（税込）

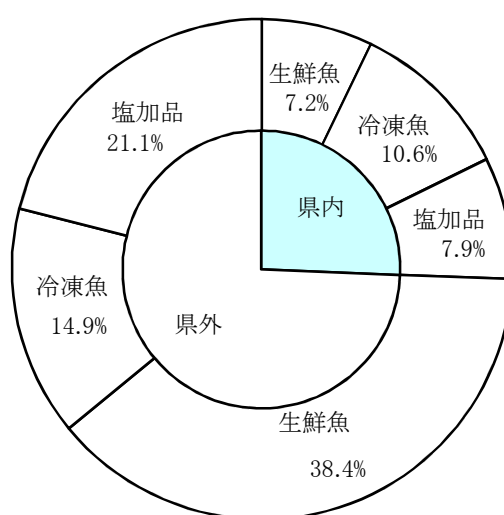
種 別	項 目	県 内	%	県 外	%	合 計	%
生鮮魚	数 量	75,236	12.4	529,659	87.6	604,894	100.0
	金 額	101,879,591	15.7	546,194,446	84.3	648,074,037	100.0
冷凍魚	数 量	108,188	47.0	121,805	53.0	229,993	100.0
	金 額	150,392,459	41.5	211,316,929	58.5	361,709,388	100.0
塩加品	数 量	111,184	29.3	267,685	70.7	378,869	100.0
	金 額	112,255,650	27.2	300,171,792	72.8	412,427,442	100.0
合 計	数 量	294,607	24.2	919,149	75.8	1,213,757	100.0
	金 額	364,527,700	25.6	1,057,683,167	74.4	1,422,210,867	100.0

県内・県外取扱高比率グラフ

数 量



金 額



数量=kg
金額=円(税込)

数量=kg
金額=円(税込)

6 品目別取扱数量順位表（令和7年10月）

数量＝kg

生 鮮 魚				冷 凍 魚			
順位	品 目	数 量	%	順位	品 目	数 量	%
1	さんま	77,044	12.7	1	めばち	50,177	21.8
2	ぶり	71,989	11.9	2	いんどまぐろ	26,208	11.3
3	かつお	49,711	8.2	3	ぎんざけ	24,578	10.6
4	まだい	33,168	5.4	4	その他えび	16,581	7.2
5	あじ	32,920	5.4	5	さば	12,607	5.4
6	さば	30,915	5.1	6	ほっけ	8,410	3.6
7	その他さけ	29,569	4.8	7	かつお	7,876	3.4
8	たら	18,417	3.0	8	ブラックタイガー	6,967	3.0
9	その他魚類	16,846	2.7	9	その他いか	6,336	2.7
10	わかめ	15,485	2.5	10	めぬけ	6,281	2.7
11	たちうお	13,947	2.3	11	ずわいがに	6,111	2.6
12	するめいか	13,050	2.1	12	その他まぐろ	5,533	2.4
13	かき	9,875	1.6	13	あじ	3,608	1.5
14	雑魚	8,924	1.4	14	うなぎ	2,906	1.2
15	かんぱち	8,319	1.3	15	するめいか	2,872	1.2
16	さわら	7,737	1.2	16	その他かれい	2,857	1.2
17	やりいか	7,217	1.1	17	あまえび	2,797	1.2
18	もずく	6,927	1.1	18	さわら	2,711	1.1
19	めばち	6,708	1.1	19	その他魚類	2,372	1.0
20	その他まぐろ	6,428	1.0	20	ぶり	2,368	1.0
そ の 他		139,700	24.1	そ の 他		29,837	13.9
合 計		604,894	100.0	合 計		229,993	100.0

7 品目別取扱金額順位表（令和7年10月）

単位＝円（税込）

生 鮮 魚				冷 凍 魚			
順位	品 目	金 額	%	順位	品 目	金 額	%
1	さんま	76,753,069	11.8	1	めばち	61,015,666	16.8
2	その他さけ	66,628,859	10.2	2	ぎんざけ	40,109,727	11.0
3	ぶり	58,611,566	9.0	3	いんどまぐろ	37,509,765	10.3
4	かつお	43,826,109	6.7	4	その他えび	36,869,503	10.1
5	まだい	41,870,372	6.4	5	ずわいがに	20,945,088	5.7
6	あじ	22,278,952	3.4	6	その他まぐろ	14,979,875	4.1
7	たら	19,678,164	3.0	7	ブラックタイガー	13,400,625	3.7
8	かんぱち	18,975,449	2.9	8	さば	12,521,219	3.4
9	さば	15,700,656	2.4	9	うなぎ	12,458,542	3.4
10	めばち	14,910,531	2.3	10	その他いか	11,786,659	3.2
11	するめいか	12,954,037	1.9	11	かつお	11,059,467	3.0
12	ほんまぐろ	10,946,510	1.6	12	あまえび	6,534,948	1.8
13	その他まぐろ	10,906,116	1.6	13	するめいか	4,928,784	1.3
14	たちうお	10,120,898	1.5	14	めぬけ	4,799,543	1.3
15	かき	9,704,117	1.4	15	ほっけ	4,437,123	1.2
16	さわら	8,790,889	1.3	16	その他ます	4,217,400	1.1
17	きんめだい	8,264,877	1.2	17	こういか	4,202,280	1.1
18	ひらめ	8,169,426	1.2	18	ます	4,171,759	1.1
19	雑魚	7,622,798	1.1	19	その他魚類	4,031,153	1.1
20	その他魚類	7,145,635	1.1	20	さわら	3,870,257	1.0
そ の 他		174,215,007	28.0	そ の 他		47,860,005	14.3
合 計		648,074,037	100.0	合 計		361,709,388	100.0

8 品目別産地別取扱高

生鮮

品名	産地	数量(kg)	金額(税込)	平均単価
ほんまぐろ	静岡県(浜松市以外)	16	78,732	4,921
	北海道	322	1,697,442	5,280
	青 森	127	231,734	1,825
	岩 手	8	7,776	972
	東 京	43	149,472	3,460
	愛 知	73	266,382	3,674
	三 重	779	3,114,477	3,996
	福 岡	372	358,133	962
	佐 賀	596	2,315,689	3,888
	長 崎	90	94,088	1,045
	熊 本	797	2,632,585	3,304
―― 合 計 ――		3,222	10,946,510	3,397
きわだ	浜松市内	25	39,690	1,620
	静岡県(浜松市以外)	1,047	2,567,497	2,452
	宮 城	70	90,720	1,296
	千 葉	16	31,881	1,944
	東 京	2,802	3,044,087	1,086
	福 井	183	129,535	707
	和歌山	28	84,672	3,024
	長 崎	8	4,924	648
	鹿児島	197	135,631	690
―― 合 計 ――		4,375	6,128,637	1,401
めばち	浜松市内	196	180,724	924
	静岡県(浜松市以外)	200	469,044	2,345
	宮 城	3,459	7,936,169	2,294
	群 馬	60	159,570	2,660
	千 葉	1,942	4,372,143	2,251
	東 京	473	929,099	1,963
	和歌山	378	863,782	2,286
―― 合 計 ――		6,708	14,910,531	2,223
びんなが	浜松市内	18	17,010	972
	静岡県(浜松市以外)	37	97,902	2,646
	群 馬	504	870,912	1,728
	東 京	150	92,286	615
	和歌山	74	61,343	832
	宮 崎	181	125,922	696
―― 合 計 ――		963	1,265,375	1,314

生鮮

品名	産地	数量(kg)	金額(税込)	平均単価
いんどまぐろ	福 島	1,207	2,012,524	1,667
	千 葉	1,691	3,030,607	1,792
	―― 合 計 ―――	2,899	5,043,131	1,740
その他まぐろ	浜松市内	468	1,163,343	2,486
	静岡県(浜松市以外)	957	1,839,136	1,922
	北海道	135	1,364,288	10,076
	群 馬	75	42,120	562
	東 京	1,845	5,421,657	2,939
	神奈川	164	270,000	1,651
	愛 知	2,784	805,572	289
	―― 合 計 ―――	6,428	10,906,116	1,697
かじき	浜松市内	23	17,495	754
	富 山	313	62,145	198
	福 井	418	120,398	288
	京 都	68	18,414	270
	―― 合 計 ―――	822	218,452	266
かつお	浜松市内	347	250,574	723
	静岡県(浜松市以外)	785	781,102	996
	青 森	272	54,864	202
	宮 城	388	545,677	1,408
	千 葉	647	908,720	1,406
	東 京	41	68,029	1,671
	福 井	3	1,036	324
	三 重	578	643,937	1,113
	京 都	23	20,088	870
	和歌山	6,974	5,515,778	791
	高 知	10,938	9,766,565	893
	福 岡	179	168,766	941
	長 崎	636	660,885	1,039
	宮 崎	18,539	16,431,464	886
	鹿児島	9,361	8,008,624	856
	―― 合 計 ―――	49,711	43,826,109	882
しろさけ	北海道	748	1,701,873	2,274
	宮 城	870	1,637,280	1,882
	東 京	1,157	2,522,042	2,180
	―― 合 計 ―――	2,775	5,861,195	2,112
ぎんざけ	宮 城	960	1,803,330	1,878
	愛 知	50	96,228	1,925
	―― 合 計 ―――	1,010	1,899,558	1,881

生鮮

品名	産地	数量(kg)	金額(税込)	平均単価
その他さけ	浜松市内	9,973	27,621,995	2,770
	静岡県(浜松市以外)	1,244	2,550,772	2,050
	北海道	6,100	12,097,350	1,983
	宮 城	630	1,201,500	1,907
	東 京	10,907	21,788,009	1,998
	神奈川	19	43,092	2,268
	愛 知	104	240,529	2,322
	三 重	89	188,146	2,105
	京 都	130	234,104	1,800
	大 阪	48	11,664	243
	愛 媛	324	651,698	2,011
	―― 合 計 ―――	29,569	66,628,859	2,253
その他ます	宮 城	110	218,160	1,983
	―― 合 計 ―――	110	218,160	1,983
まいわし	北海道	3,326	1,804,680	543
	東 京	12	16,848	1,404
	愛 知	2,289	532,236	233
	―― 合 計 ―――	5,627	2,353,764	418
うるめいわし	静岡県(浜松市以外)	1,952	586,352	300
	千 葉	640	210,168	328
	大 分	26	62,894	2,382
	―― 合 計 ―――	2,618	859,414	328
かたくちいわし	宮 城	21	9,882	471
	愛 知	480	120,960	252
	―― 合 計 ―――	501	130,842	261
その他いわし	愛 知	4,950	1,295,946	262
	―― 合 計 ―――	4,950	1,295,946	262
しらす	静岡県(浜松市以外)	1,776	5,071,596	2,855
	埼 玉	518	860,351	1,660
	東 京	247	976,320	3,953
	兵 庫	10	10	1
	―― 合 計 ―――	2,552	6,908,277	2,707
このしろ	浜松市内	178	99,924	562
	千 葉	311	242,568	780

生鮮

品名	産地	数量(kg)	金額(税込)	平均単価
――― 合 計 ―――		489	342,492	701
にしん	東 京	30	47,520	1,584
――― 合 計 ―――		30	47,520	1,584
その他にしん・いわし	東 京	40	220,068	5,474
――― 合 計 ―――		40	220,068	5,474
あじ	浜松市内	43	51,751	1,215
	静岡県(浜松市以外)	3,149	1,332,489	423
	青 森	60	19,440	324
	岩 手	10	13,208	1,270
	宮 城	250	135,000	540
	福 島	17	6,858	403
	千 葉	250	94,500	378
	東 京	376	294,030	782
	神奈川	102	70,200	690
	富 山	400	244,458	612
	石 川	379	419,418	1,108
	福 井	199	153,900	773
	愛 知	188	230,584	1,225
	三 重	10,201	4,749,667	466
	京 都	916	527,493	576
	兵 庫	20	24,192	1,216
	和歌山	1,524	458,038	301
	鳥 取	968	531,360	549
	島 根	7,116	4,123,794	580
	広 島	40	48,492	1,212
	山 口	325	206,852	636
	高 知	1,046	578,664	553
	福 岡	5,312	7,952,209	1,497
	長 崎	29	12,355	432
――― 合 計 ―――		32,920	22,278,952	677
おあかむろ	静岡県(浜松市以外)	1	453	324
――― 合 計 ―――		1	453	324
その他あじ	浜松市内	20	74,648	3,695
	静岡県(浜松市以外)	186	598,714	3,222
	千 葉	2,205	508,788	231
	東 京	11	40,196	3,757
	神奈川	200	48,600	243
	愛 知	205	573,892	2,794
	高 知	76	102,330	1,346

生鮮

品名	産地	数量(kg)	金額(税込)	平均単価
―― 合 計 ――		2,903	1,947,168	671
さば	浜松市内	5	1,890	378
	静岡県(浜松市以外)	3,647	1,524,031	418
	青 森	75	27,944	373
	岩 手	35	7,560	216
	宮 城	500	247,320	495
	千 葉	4,134	1,958,634	474
	東 京	781	730,333	935
	富 山	1,070	640,872	599
	石 川	44	49,356	1,122
	福 井	55	149,634	2,746
	愛 知	3,747	1,858,515	496
	三 重	5,010	2,283,336	456
	京 都	24	15,616	648
	兵 庫	96	247,146	2,583
	島 根	745	367,740	494
	広 島	48	102,060	2,126
	愛 媛	78	218,166	2,801
	福 岡	7,273	4,377,711	602
	長 崎	3	1,404	540
	大 分	3,546	891,388	251
―― 合 計 ――		30,915	15,700,656	508
ぶり	静岡県(浜松市以外)	170	84,108	496
	北海道	6,770	5,746,197	849
	青 森	870	540,435	621
	宮 城	318	101,176	318
	千 葉	5,339	1,504,629	282
	東 京	16,984	13,399,297	789
	石 川	540	469,595	870
	愛 知	7,376	9,188,605	1,246
	三 重	2,508	6,622,118	2,640
	京 都	1,244	379,165	305
	鳥 取	12,590	5,535,981	440
	島 根	1,307	525,002	402
	広 島	686	296,438	432
	山 口	135	29,116	216
	愛 媛	14,619	13,954,848	955
	長 崎	531	229,348	432
	大 分	2	5,508	2,754
―― 合 計 ――		71,989	58,611,566	814
いなだ	浜松市内	78	47,248	603
	静岡県(浜松市以外)	538	265,948	494
	青 森	151	56,964	378
	岩 手	31	15,314	497
	宮 城	549	307,252	560

生鮮

品名	産地	数量(kg)	金額(税込)	平均単価
いなだ	福 島	49	17,355	356
	東 京	400	207,360	518
	富 山	261	136,080	521
	福 井	61	14,364	235
	愛 知	317	225,168	709
	三 重	1,375	504,468	367
	京 都	38	3,839	102
	鳥 取	500	253,800	508
	島 根	485	246,456	508
	山 口	59	15,930	270
―― 合 計	――	4,891	2,317,546	474
はまち	愛 知	4	7,776	2,160
	―― 合 計	4	7,776	2,160
かんばち	浜松市内	956	2,459,365	2,573
	静岡県(浜松市以外)	1,440	1,667,098	1,158
	青 森	34	27,162	811
	岩 手	150	137,601	915
	東 京	906	3,272,516	3,613
	神奈川	49	50,684	1,028
	愛 知	1,083	2,843,319	2,625
	三 重	1,955	4,634,852	2,371
	京 都	39	10,394	270
	島 根	149	178,113	1,199
	山 口	14	27,215	1,903
	愛 媛	698	2,508,711	3,595
	高 知	92	107,135	1,163
	福 岡	351	506,517	1,444
	長 崎	252	330,279	1,310
	鹿児島	152	214,488	1,411
―― 合 計	――	8,319	18,975,449	2,281
ひらまさ	静岡県(浜松市以外)	51	56,045	1,105
	岩 手	4	5,896	1,404
	石 川	5	2,484	540
	山 口	298	307,344	1,033
	長 崎	601	760,831	1,266
―― 合 計	――	958	1,132,600	1,182
ひらめ	浜松市内	381	1,189,468	3,124
	静岡県(浜松市以外)	851	2,644,004	3,107
	北海道	14	31,114	2,238
	青 森	1,640	1,924,964	1,174
	岩 手	22	70,308	3,240
	宮 城	190	605,718	3,185
	福 島	6	22,982	4,104

生鮮

品名	産地	数量(kg)	金額(税込)	平均単価
ひらめ	千葉	3	10,713	3,456
	東京	64	207,360	3,240
	愛知	91	358,384	3,956
	三重	369	1,104,411	2,997
	―― 合 計 ―――	3,629	8,169,426	2,251
まこがれい	岩手	3	2,160	864
	宮城	5	7,290	1,620
	愛知	0	864	2,160
	―― 合 計 ―――	7	10,314	1,394
その他かれい	浜松市内	209	56,550	271
	静岡県(浜松市以外)	114	301,007	2,638
	北海道	1,247	1,052,834	844
	青森	249	191,133	766
	宮城	2,423	2,435,278	1,005
	山形	75	53,730	716
	栃木	40	36,720	918
	東京	548	558,837	1,019
	石川	24	19,440	810
	福井	302	1,029,348	3,408
	愛知	484	443,609	916
	大阪	120	11,145	93
	山口	21	16,226	773
	―― 合 計 ―――	5,856	6,205,857	1,060
したびらめ	静岡県(浜松市以外)	5	5,562	1,030
	愛知	34	39,695	1,181
	―― 合 計 ―――	39	45,257	1,160
たら	浜松市内	17	55,641	3,342
	北海道	3,727	3,095,539	831
	青森	305	314,634	1,030
	岩手	26	26,124	1,016
	宮城	12,073	13,869,552	1,149
	東京	1,421	1,248,328	878
	愛知	828	1,038,106	1,254
	福岡	20	30,240	1,512
	―― 合 計 ―――	18,417	19,678,164	1,069
すけそうたら	宮城	3	3,078	1,026
	東京	827	960,174	1,161
	―― 合 計 ―――	830	963,252	1,161

生鮮

品名	産地	数量(kg)	金額(税込)	平均単価
ぐち	浜松市内	0	216	540
	岩 手	16	12,463	789
	宮 城	372	238,820	642
	新 潟	18	95,580	5,400
	愛 知	18	11,495	649
	和歌山	345	178,232	516
	―― 合 計 ―――	769	536,806	698
にべ	静岡県(浜松市以外)	15	10,959	712
	宮 城	2	432	216
	愛 知	16	11,620	750
	和歌山	9	6,728	756
	―― 合 計 ―――	42	29,739	711
はも	愛 知	136	147,320	1,082
	兵 庫	101	427,734	4,239
	和歌山	33	42,066	1,290
	山 口	24	63,504	2,646
	大 分	101	164,434	1,633
	―― 合 計 ―――	394	845,058	2,143
まだい	浜松市内	2,574	4,005,602	1,556
	静岡県(浜松市以外)	1,306	1,749,826	1,340
	青 森	344	347,271	1,009
	宮 城	517	294,429	569
	福 島	29	17,809	616
	千 葉	113	123,335	1,088
	東 京	2,634	3,480,962	1,322
	石 川	36	44,452	1,221
	福 井	24	20,908	864
	愛 知	3,320	4,413,643	1,329
	三 重	3,788	4,913,463	1,297
	和歌山	110	82,979	753
	鳥 取	260	199,800	768
	島 根	373	315,044	844
	山 口	31	46,904	1,513
	香 川	102	68,466	669
	愛 媛	16,505	20,529,114	1,244
	高 知	766	735,177	960
	長 崎	58	76,031	1,302
	熊 本	154	168,402	1,096
	鹿児島	123	236,755	1,928
	―― 合 計 ―――	33,168	41,870,372	1,262
れんこだい	浜松市内	10	8,640	864
	静岡県(浜松市以外)	15	10,183	679
	東 京	2	810	540

生鮮

品名	産地	数量(kg)	金額(税込)	平均単価
れんこだい	石 川	250	155,898	624
	福 井	619	356,344	575
	愛 知	152	142,731	938
	和歌山	146	72,273	494
	鳥 取	214	132,678	620
	島 根	846	569,509	673
	山 口	55	25,222	463
	福 岡	160	87,480	547
	長 崎	440	240,408	546
	―― 合 計 ―――	2,909	1,802,176	619
その他たい	浜松市内	480	298,720	623
	静岡県(浜松市以外)	678	577,914	852
	石 川	8	2,592	324
	愛 知	169	88,001	521
―― 合 計 ―――		1,335	967,227	725
さわら	浜松市内	33	25,110	754
	静岡県(浜松市以外)	736	526,264	715
	千 葉	10	30,240	3,024
	東 京	182	139,303	766
	神奈川	263	239,436	912
	富 山	916	624,682	682
	石 川	376	622,319	1,656
	福 井	1,989	2,736,933	1,376
	愛 知	7	18,001	2,609
	三 重	94	172,280	1,837
	京 都	87	196,807	2,260
	兵 庫	9	22,096	2,376
	山 口	1,083	1,582,961	1,462
	香 川	21	42,379	1,980
	愛 媛	366	306,993	839
	福 岡	1,565	1,505,085	962
	―― 合 計 ―――	7,737	8,790,889	1,136
かさご	浜松市内	6	5,728	971
	静岡県(浜松市以外)	48	67,231	1,407
	北海道	60	336,474	5,589
	岩 手	30	107,892	3,596
	千 葉	38	38,361	1,020
	東 京	12	49,896	4,158
	石 川	19	42,660	2,245
	愛 知	111	159,909	1,446
	山 口	11	14,742	1,404
	福 岡	80	111,024	1,388
	長 崎	195	204,984	1,051
	―― 合 計 ―――	609	1,138,901	1,871

生鮮

品名	産地	数量(kg)	金額(税込)	平均単価
めぬけ	浜松市内	1	2,160	2,700
	静岡県(浜松市以外)	6	30,067	4,698
	宮 城	466	456,030	979
	東 京	1,263	854,355	677
	愛 知	1,630	1,633,068	1,002
	―― 合 計 ―――	3,366	2,975,680	884
めばる	青 森	55	37,879	684
	愛 知	10	9,720	972
	山 口	4	5,054	1,296
	―― 合 計 ―――	69	52,653	760
おこぜ	愛 知	4	5,616	1,404
	―― 合 計 ―――	4	5,616	1,404
いぼたい	浜松市内	2	1,587	756
	静岡県(浜松市以外)	134	179,185	1,334
	宮 城	100	97,200	972
	千 葉	41	29,126	719
	東 京	20	30,218	1,481
	愛 知	54	61,762	1,135
	三 重	30	51,709	1,747
	和歌山	245	121,338	495
	愛 媛	84	31,752	378
	長 崎	36	62,337	1,746
	鹿児島	106	173,317	1,635
	―― 合 計 ―――	852	839,531	985
あなご	静岡県(浜松市以外)	60	22,680	378
	岩 手	120	187,238	1,558
	宮 城	192	270,255	1,411
	千 葉	155	266,220	1,718
	東 京	272	579,420	2,130
	愛 知	2	9,028	4,514
	三 重	5	21,600	4,320
	島 根	58	62,964	1,086
	山 口	283	670,917	2,367
	大 分	105	272,700	2,597
	―― 合 計 ―――	1,252	2,363,022	1,887
えい	愛 知	9	6,818	758
	―― 合 計 ―――	9	6,818	758

生鮮

品名	産地	数量(kg)	金額(税込)	平均単価
いさき	浜松市内	12	11,545	970
	静岡県(浜松市以外)	273	194,113	712
	石 川	12	324	27
	福 井	11	5,497	514
	愛 知	243	111,624	460
	和歌山	42	59,616	1,419
	島 根	22	40,824	1,890
	山 口	141	219,728	1,564
	愛 媛	279	499,470	1,793
	福 岡	115	117,158	1,019
	長 崎	105	108,155	1,032
―― 合 計	――	1,252	1,368,054	1,093
すずき	浜松市内	2,657	2,659,351	1,001
	静岡県(浜松市以外)	3,239	3,110,264	960
	宮 城	8	11,091	1,404
	福 島	9	9,504	1,080
	千 葉	77	102,598	1,326
	愛 知	81	218,667	2,700
	岡 山	30	74,520	2,484
	山 口	7	18,662	2,592
	長 崎	13	19,904	1,497
―― 合 計	――	6,122	6,224,561	1,017
その他すずき類	浜松市内	1	4,752	4,320
	静岡県(浜松市以外)	7	29,624	4,558
	新 潟	20	122,428	6,061
	愛 知	16	44,009	2,683
	福 岡	66	219,175	3,306
	長 崎	16	69,552	4,320
	鹿児島	42	163,004	3,881
―― 合 計	――	169	652,544	3,870
あいなめ	北海道	36	21,546	600
	―― 合 計	――	――	――
ほっけ	静岡県(浜松市以外)	3	9,328	2,915
	―― 合 計	――	――	――
あんこう	静岡県(浜松市以外)	6	6,272	1,045
	青 森	3	3,240	1,080
	宮 城	30	10,800	360
	千 葉	468	606,528	1,296
	東 京	174	206,280	1,186
	福 井	62	31,448	507

生鮮

品名	産地	数量(kg)	金額(税込)	平均単価
あんこう	島 根	2	4,471	1,944
	愛 媛	72	112,428	1,562
	―― 合 計 ―――	817	981,467	1,201
あまだい	浜松市内	2	11,750	4,896
	静岡県(浜松市以外)	170	720,646	4,247
	青 森	7	14,612	2,214
	秋 田	38	106,141	2,808
	東 京	18	60,210	3,345
	新 潟	5	34,452	6,890
	島 根	44	187,293	4,296
	山 口	104	482,510	4,626
	福 岡	7	47,304	6,480
	―― 合 計 ―――	395	1,664,918	4,218
いしだい	東 京	8	19,688	2,557
	愛 媛	4	7,970	1,944
	―― 合 計 ―――	12	27,658	2,344
きんめだい	浜松市内	141	240,594	1,710
	静岡県(浜松市以外)	1,071	2,153,293	2,011
	宮 城	132	85,328	648
	千 葉	1,700	4,125,160	2,427
	東 京	194	584,235	3,018
	神奈川	98	26,460	270
	愛 知	758	905,920	1,195
	三 重	109	119,199	1,096
	鹿児島	13	24,688	1,944
	―― 合 計 ―――	4,214	8,264,877	1,961
ふえだい	静岡県(浜松市以外)	6	10,908	1,788
	鹿児島	53	88,398	1,658
	―― 合 計 ―――	59	99,306	1,672
いとよりだい	静岡県(浜松市以外)	6	5,659	1,029
	東 京	31	28,252	903
	兵 庫	15	14,774	992
	和歌山	132	127,577	969
	島 根	16	18,781	1,212
	山 口	220	232,055	1,057
	愛 媛	55	46,953	862
	―― 合 計 ―――	473	474,051	1,002
ふえふきだい	浜松市内	5	2,352	490

生鮮

品名	産地	数量(kg)	金額(税込)	平均単価
―― 合 計 ――		5	2,352	490
こち	浜松市内	24	52,586	2,155
	静岡県(浜松市以外)	19	64,129	3,466
	福 島	11	20,984	1,925
	愛 知	90	155,326	1,722
―― 合 計 ――		144	293,025	2,035
はた	浜松市内	2	5,702	3,564
	静岡県(浜松市以外)	26	113,270	4,307
	東 京	132	367,988	2,784
	石 川	3	8,370	2,700
	愛 知	27	119,274	4,434
	鳥 取	19	27,432	1,483
	島 根	31	60,565	1,973
	山 口	74	232,045	3,157
	高 知	6	14,655	2,484
	福 岡	2	6,652	3,024
	長 崎	44	73,126	1,681
	鹿児島	83	276,911	3,344
―― 合 計 ――		447	1,305,990	2,920
ほうぼう	千 葉	3	324	108
	東 京	29	28,533	994
	石 川	33	34,668	1,051
	福 井	46	36,471	796
	愛 知	121	135,178	1,115
	兵 庫	27	47,476	1,758
	和歌山	88	37,901	431
	島 根	57	57,822	1,007
	山 口	41	45,347	1,095
―― 合 計 ――		445	423,720	951
まとうだい	宮 城	140	189,000	1,350
	福 島	8	7,884	998
	愛 知	6	17,030	2,838
	山 口	29	12,771	440
―― 合 計 ――		183	226,685	1,239
むつ	浜松市内	17	120,685	7,058
	静岡県(浜松市以外)	99	989,127	10,011
	東 京	25	69,919	2,797
	神奈川	4	29,029	7,639
	新 潟	32	205,416	6,399
	石 川	24	72,792	3,071

生鮮

品名	産地	数量(kg)	金額(税込)	平均単価
むつ	愛 知	179	308,298	1,718
	島 根	15	28,080	1,872
	鹿児島	19	49,950	2,700
	―― 合 計 ――	413	1,873,296	4,531
とらふぐ	静岡県(浜松市以外)	185	595,745	3,224
	―― 合 計 ――	185	595,745	3,224
その他ふぐ	浜松市内	133	474,234	3,560
	静岡県(浜松市以外)	4	8,018	2,056
	富 山	10	16,200	1,620
	愛 知	57	93,204	1,638
	山 口	772	1,208,928	1,566
	福 岡	1	4,320	4,320
	―― 合 計 ――	977	1,804,904	1,847
かます	静岡県(浜松市以外)	2,054	695,470	339
	青 森	80	60,177	756
	千 葉	60	47,994	795
	東 京	24	28,512	1,188
	神奈川	37	87,760	2,353
	富 山	363	154,332	425
	福 井	11	29,376	2,798
	愛 知	18	19,423	1,061
	三 重	101	66,960	663
	和歌山	325	187,542	577
	島 根	19	20,520	1,080
	山 口	324	527,297	1,629
	福 岡	34	116,748	3,434
	長 崎	212	248,537	1,170
	―― 合 計 ――	3,663	2,290,648	625
かわはぎ	静岡県(浜松市以外)	1	259	324
	青 森	185	139,642	757
	岩 手	61	67,239	1,102
	宮 城	117	168,825	1,438
	東 京	10	7,696	740
	富 山	40	43,200	1,080
	石 川	12	7,128	594
	福 井	299	168,144	563
	愛 知	57	50,222	886
	三 重	11	14,256	1,296
	京 都	43	26,838	624
	山 口	22	14,515	648
	―― 合 計 ――	858	707,964	825

生鮮

品名	産地	数量(kg)	金額(税込)	平均単価
ぼら	浜松市内	281	156,496	558
	静岡県(浜松市以外)	399	200,079	501
	千 葉	10	68,040	6,804
	神奈川	141	66,484	473
	愛 知	88	36,793	420
	―― 合 計 ―――	918	527,892	575
さめ	宮 城	275	246,143	896
	―― 合 計 ―――	275	246,143	896
さんま	北海道	24,372	25,155,795	1,032
	宮 城	21,464	21,178,476	987
	千 葉	12,636	12,228,300	968
	東 京	18,532	18,148,054	979
	広 島	40	42,444	1,061
	―― 合 計 ―――	77,044	76,753,069	996
にぎす	石 川	450	444,852	989
	愛 知	531	406,481	766
	鳥 取	150	31,968	214
	島 根	460	237,708	517
	―― 合 計 ―――	1,591	1,121,009	705
しいら	浜松市内	1	108	108
	静岡県(浜松市以外)	1,839	563,569	306
	青 森	95	24,559	258
	宮 城	40	18,623	470
	富 山	31	3,985	127
	石 川	335	139,933	417
	福 井	2,258	893,012	396
	―― 合 計 ―――	4,600	1,643,789	357
たちうお	浜松市内	85	129,904	1,530
	静岡県(浜松市以外)	1,473	2,431,904	1,651
	宮 城	5,752	3,854,816	670
	福 島	91	198,362	2,175
	千 葉	5,789	2,513,944	434
	東 京	529	700,042	1,324
	愛 知	110	188,192	1,709
	和歌山	8	4,320	540
	山 口	5	8,262	1,620
	福 岡	105	91,152	868
	―― 合 計 ―――	13,947	10,120,898	726

生鮮

品名	産地	数量(kg)	金額(税込)	平均単価
まなかつお	静岡県(浜松市以外)	2	9,072	4,320
	東 京	8	26,611	3,368
	山 口	2	9,331	5,184
	香 川	3	12,852	3,780
	―― 合 計 ――	15	57,866	3,807
その他魚類	浜松市内	21	34,027	1,638
	静岡県(浜松市以外)	123	144,717	1,176
	宮 城	87	36,936	425
	茨 城	113	262,440	2,322
	千 葉	13,042	4,584,948	352
	東 京	11	32,054	3,024
	愛 知	2,893	1,676,197	579
	三 重	450	224,424	499
	鳥 取	8	17,280	2,160
	山 口	13	12,635	972
	福 岡	55	70,891	1,296
	長 崎	11	18,468	1,620
	鹿児島	19	30,618	1,620
	―― 合 計 ――	16,846	7,145,635	424
雑魚	浜松市内	39	31,982	816
	静岡県(浜松市以外)	6,756	4,212,937	624
	北海道	219	117,157	534
	青 森	13	36,288	2,749
	宮 城	31	58,924	1,889
	福 島	22	13,996	648
	茨 城	10	42,120	4,212
	千 葉	72	137,916	1,929
	東 京	143	40,002	280
	新 潟	10	22,680	2,363
	石 川	2	1,231	648
	岐 阜	260	299,061	1,150
	愛 知	41	44,070	1,085
	三 重	11	11,556	1,080
	兵 庫	3	25,920	9,000
	山 口	107	411,476	3,856
	愛 媛	1,066	1,706,700	1,601
	福 岡	34	163,706	4,773
	長 崎	59	127,979	2,184
	大 分	1	6,048	6,048
	鹿児島	20	67,569	3,329
	沖 縄	7	43,480	6,588
	―― 合 計 ――	8,924	7,622,798	854
にじます	静岡県(浜松市以外)	2,594	5,489,910	2,117

生鮮

品名	産地	数量(kg)	金額(税込)	平均単価
―― 合 計 ――		2,594	5,489,910	2,117
うなぎ	浜松市内	11	59,821	5,649
	静岡県(浜松市以外)	77	481,246	6,238
―― 合 計 ――		88	541,067	6,167
あゆ	浜松市内	532	997,918	1,875
	東 京	13	23,922	1,840
―― 合 計 ――		545	1,021,840	1,874
わかさぎ	秋 田	627	568,782	907
	滋 賀	479	775,980	1,620
―― 合 計 ――		1,106	1,344,762	1,216
どじょう	秋 田	4	12,960	3,240
	千 葉	40	130,680	3,267
―― 合 計 ――		44	143,640	3,265
その他淡水魚	長 野	2	4,719	2,484
		2	4,719	2,484
くるまえば	愛 知	12	68,871	5,692
	山 口	4	37,476	10,707
	大 分	154	1,892,138	12,287
	沖 縄	55	282,420	5,135
―― 合 計 ――		225	2,280,905	10,155
その他くるまえば	浜松市内	172	635,524	3,701
	千 葉	49	421,038	8,558
	愛 知	59	141,198	2,414
	和歌山	73	270,302	3,693
―― 合 計 ――		353	1,468,062	4,163
あまえば	浜松市内	10	4,536	454
	北海道	253	1,275,090	5,050
	茨 城	5	54	11
	富 山	60	60,480	1,008
	石 川	745	1,759,968	2,362
	福 井	558	1,334,070	2,391
	兵 庫	44	112,428	2,555
	鳥 取	45	108,972	2,422

生鮮

品名	産地	数量(kg)	金額(税込)	平均単価
――― 合 計 ―――		1,720	4,655,598	2,708
こえび	富 山	338	684,396	2,025
――― 合 計 ―――		338	684,396	2,025
いせえび	浜松市内	10	66,528	6,789
	静岡県(浜松市以外)	15	94,392	6,210
	千 葉	23	174,872	7,636
	愛 知	4	23,760	5,940
	福 岡	15	47,358	3,136
――― 合 計 ―――		67	406,910	6,073
オマール	千 葉	97	472,355	4,860
――― 合 計 ―――		97	472,355	4,860
その他えび	浜松市内	20	34,716	1,780
	千 葉	50	194,400	3,888
	東 京	700	1,259,442	1,799
	岐 阜	210	456,084	2,172
	愛 知	166	288,189	1,741
	島 根	7	22,550	3,132
	福 岡	220	411,588	1,871
――― 合 計 ―――		1,372	2,666,969	1,944
ずわいがに	北海道	296	400,086	1,352
	青 森	208	1,691,766	8,126
	東 京	84	157,626	1,878
	新 潟	14	33,534	2,329
	鳥 取	10	54,000	5,400
	島 根	466	607,068	1,304
――― 合 計 ―――		1,078	2,944,080	2,731
けがに	東 京	2	29,548	19,439
	石 川	34	103,572	3,083
――― 合 計 ―――		35	133,120	3,790
わたりがに	浜松市内	34	84,905	2,516
	静岡県(浜松市以外)	1	2,754	2,504
	岩 手	7	4,703	702
	宮 城	2,521	3,005,592	1,192
	福 井	3	1,080	360
	愛 知	7	15,455	2,208

生鮮

品名	産地	数量(kg)	金額(税込)	平均単価
―― 合 計 ――		2,573	3,114,489	1,211
しゃこ	北海道	17	69,768	4,104
	東 京	3	27,540	9,180
	愛 知	2	18,505	9,253
	―― 合 計 ――	22	115,813	5,264
その他かに	浜松市内	173	613,543	3,540
	静岡県(浜松市以外)	164	1,050,126	6,401
	青 森	94	206,766	2,190
	秋 田	56	84,066	1,512
	山 形	30	10,800	360
	愛 知	33	52,902	1,593
	鳥 取	2	9,900	4,950
	―― 合 計 ――	553	2,028,103	3,670
こういか	千 葉	125	97,740	782
	福 井	134	141,285	1,057
	愛 知	15	38,608	2,574
	兵 庫	128	228,462	1,792
	和歌山	207	233,042	1,126
	香 川	24	22,118	941
	―― 合 計 ――	632	761,255	1,205
あおりいか	青 森	57	68,018	1,202
	岩 手	98	163,112	1,666
	石 川	61	161,599	2,654
	福 井	17	25,887	1,514
	京 都	17	27,864	1,620
	―― 合 計 ――	250	446,480	1,788
やりいか	宮 城	2,887	2,640,146	914
	千 葉	32	28,916	918
	愛 知	13	30,751	2,460
	鳥 取	119	107,568	904
	島 根	4,167	2,527,740	607
	―― 合 計 ――	7,217	5,335,121	739
その他やりいか	静岡県(浜松市以外)	6	7,481	1,336
	青 森	650	669,600	1,030
	愛 知	9	45,197	5,136
	三 重	24	38,232	1,593
	兵 庫	26	39,031	1,484
	和歌山	279	290,617	1,043

生鮮

品名	産地	数量(kg)	金額(税込)	平均単価
その他やりいか	島 根	108	453,600	4,200
	山 口	147	619,380	4,213
	福 岡	84	287,280	3,420
	長 崎	9	29,700	3,300
	―― 合 計 ―――	1,341	2,480,118	1,849
するめいか	青 森	3,335	3,311,388	993
	宮 城	440	412,560	938
	茨 城	953	893,527	938
	千 葉	8,214	8,200,353	998
	東 京	35	49,356	1,410
	愛 知	3	3,693	1,231
	和歌山	70	83,160	1,188
	―― 合 計 ―――	13,050	12,954,037	993
あかいいか	東 京	94	151,632	1,606
	福 井	8	13,824	1,728
	兵 庫	5	8,748	1,944
	福 岡	5	52,920	10,584
	長 崎	1	9,180	9,180
	―― 合 計 ―――	113	236,304	2,093
その他いか	静岡県(浜松市以外)	156	223,560	1,433
	北海道	77	155,394	2,030
	東 京	253	322,296	1,274
	神奈川	27	57,570	2,132
	新 潟	86	143,396	1,671
	愛 知	14	22,773	1,627
	大 阪	48	11,664	243
	―― 合 計 ―――	660	936,653	1,418
まだこ	浜松市内	20	68,040	3,402
	静岡県(浜松市以外)	70	194,130	2,773
	北海道	420	1,420,713	3,387
	岩 手	181	326,928	1,807
	宮 城	508	1,844,958	3,633
	茨 城	52	47,358	914
	栃 木	80	293,220	3,665
	東 京	10	21,060	2,106
	新 潟	9	8,748	972
	石 川	28	59,832	2,137
	愛 知	19	38,731	2,071
	三 重	460	1,381,320	3,003
	大 阪	58	119,988	2,069
	兵 庫	2	34,214	21,932
	―― 合 計 ―――	1,915	5,859,240	3,059

生鮮

品名	産地	数量(kg)	金額(税込)	平均単価
その他たこ	静岡県(浜松市以外)	5	24,570	4,914
	青 森	76	153,012	2,008
	宮 城	504	843,361	1,674
	福 島	6	13,176	2,160
	茨 城	849	2,830,798	3,336
―― 合 計	――	1,440	3,864,917	2,685
うに	北海道	111	4,169,070	37,620
	青 森	5	21,600	4,320
	東 京	88	719,754	8,150
	三 重	12	136,080	11,340
	山 口	3	22,680	8,100
―― 合 計	――	219	5,069,184	23,154
なまこ	石 川	1	32,400	32,400
	―― 合 計	1	32,400	32,400
くじら	東 京	335	518,346	1,547
	大 阪	289	208,202	721
	山 口	324	246,994	763
	―― 合 計	948	973,542	1,027
くらげ	佐 賀	300	82,620	275
	熊 本	29	69,984	2,430
	―― 合 計	329	152,604	464
ほや	青 森	1	2,700	2,700
	岩 手	78	183,154	2,353
	―― 合 計	79	185,854	2,357
その他の水産動物類	東 京	11	59,799	5,292
	佐 賀	5	21,060	4,212
	―― 合 計	16	80,859	4,961
あわび類	静岡県(浜松市以外)	87	352,400	4,051
	岩 手	5	28,458	5,692
	千 葉	439	1,997,837	4,548
	東 京	409	1,500,702	3,674
	―― 合 計	940	3,879,397	4,128

生鮮

品名	産地	数量(kg)	金額(税込)	平均単価
さざえ	青 森	36	24,192	672
	千 葉	71	177,130	2,484
	東 京	213	341,571	1,603
	三 重	45	82,620	1,836
	山 口	85	156,600	1,842
	大 分	24	52,812	2,201
	―― 合 計 ―――	474	834,925	1,760
ばい	浜松市内	324	99,722	308
	北海道	105	199,800	1,903
	東 京	317	573,102	1,810
	石 川	12	3,888	324
	福 井	51	54,756	1,080
	愛 知	257	240,826	939
	三 重	1,010	1,308,960	1,296
	島 根	31	35,100	1,132
	山 口	24	31,374	1,335
	―― 合 計 ―――	2,129	2,547,528	1,196
その他巻貝	兵 庫	1	85,860	71,550
	―― 合 計 ―――	1	85,860	71,550
あかがい	浜松市内	20	21,600	1,080
	千 葉	75	567,000	7,560
	東 京	68	317,293	4,699
	山 口	40	38,880	972
	大 分	36	181,008	5,028
	―― 合 計 ―――	239	1,125,781	4,720
たいらがい	東 京	113	768,528	6,777
	愛 知	46	50,676	1,102
	―― 合 計 ―――	159	819,204	5,139
その他いがい	岩 手	390	306,422	787
	―― 合 計 ―――	390	306,422	787
ほたてがい	岩 手	90	126,088	1,398
	東 京	303	1,006,759	3,320
	―― 合 計 ―――	393	1,132,847	2,879
かき	浜松市内	356	1,745,948	4,911
	静岡県(浜松市以外)	442	2,151,900	4,873
	北海道	3,263	1,357,244	416

生鮮

品名	産地	数量(kg)	金額(税込)	平均単価
かき	岩 手	43	217,242	5,006
	宮 城	1,451	887,310	611
	千 葉	20	24,786	1,227
	東 京	110	279,180	2,538
	愛 知	9	23,004	2,556
	三 重	2,520	237,816	94
	広 島	1,167	1,652,148	1,415
	山 口	419	943,939	2,251
	徳 島	10	21,600	2,160
	大 分	65	162,000	2,500
―― 合 計	――	9,875	9,704,117	983
あおやぎ	東 京	1	3,240	3,240
	―― 合 計	1	3,240	3,240
ばかがい	北海道	234	219,348	937
	福 島	260	211,140	812
	愛 知	10	39,420	3,942
	―― 合 計	504	469,908	932
あさり	浜松市内	45	45,360	1,008
	静岡県(浜松市以外)	1,473	1,528,334	1,037
	北海道	1,344	1,686,258	1,255
	千 葉	6	9,504	1,584
	―― 合 計	2,868	3,269,456	1,140
はまぐり	千 葉	907	1,587,974	1,751
	東 京	25	45,090	1,804
	神奈川	5	10,152	1,952
	三 重	251	374,935	1,495
	―― 合 計	1,188	2,018,151	1,699
その他あさり・はまぐり	東 京	10	10,800	1,080
	愛 知	70	144,720	2,067
	―― 合 計	80	155,520	1,944
しじみ	静岡県(浜松市以外)	26	38,448	1,479
	青 森	113	195,398	1,737
	茨 城	10	9,720	972
	千 葉	448	370,764	827
	愛 知	227	245,924	1,086
	三 重	1,018	839,862	825
	鳥 取	50	29,700	594
	島 根	869	901,638	1,038

生鮮

品名	産地	数量(kg)	金額(税込)	平均単価
―― 合 計 ――		2,760	2,631,454	953
その他二枚貝	青 森	12	3,871	323
	千 葉	234	241,486	1,032
	東 京	163	356,292	2,193
	愛 知	3	38,610	15,444
	大 阪	9	23,328	2,700
	福 岡	64	62,208	972
―― 合 計 ――		484	725,795	1,501
こんぶ	静岡県(浜松市以外)	373	87,264	234
	北海道	30	53,060	1,763
	宮 城	1,648	244,728	149
	新 潟	448	144,470	322
	愛 知	40	36,705	918
	三 重	1,963	1,677,564	855
	大 阪	50	27,000	540
	広 島	321	479,001	1,490
―― 合 計 ――		4,873	2,749,792	564
わかめ	浜松市内	1	2,754	2,754
	静岡県(浜松市以外)	4,690	1,279,235	273
	宮 城	1,532	1,375,067	897
	東 京	6,016	160,896	27
	新 潟	274	757,967	2,770
	愛 知	702	552,669	787
	三 重	1,145	1,294,704	1,131
	山 口	1,125	785,052	698
―― 合 計 ――		15,485	6,208,344	401
のり	浜松市内	380	92,269	243
	静岡県(浜松市以外)	4,555	677,686	149
	青 森	81	147,258	1,818
―― 合 計 ――		5,016	917,213	183
ひじき	三 重	213	231,498	1,087
	山 口	2,587	745,254	288
―― 合 計 ――		2,800	976,752	349
もずく	青 森	140	291,059	2,079
	千 葉	100	7,992	80
	石 川	69	80,060	1,160
	愛 知	848	576,971	680
	三 重	239	89,587	375

生鮮

品名	産地	数量(kg)	金額(税込)	平均単価
もずく	広 島	567	720,252	1,270
	山 口	2,227	786,554	353
	福 岡	2,680	180,143	67
	熊 本	57	55,404	972
	―― 合 計 ―――	6,927	2,788,022	402
その他海藻	浜松市内	3	34,560	11,520
	静岡県(浜松市以外)	6	12,960	2,160
	東 京	13	24,742	1,918
	福 岡	26	40,075	1,565
	熊 本	280	182,196	651
	―― 合 計 ―――	328	294,533	899
いくら	北海道	27	379,080	14,040
	―― 合 計 ―――	27	379,080	14,040
白子	北海道	912	1,682,100	1,844
	宮 城	398	651,672	1,637
	―― 合 計 ―――	1,310	2,333,772	1,782
生鮮	合 計	604,894	648,074,037	1,071

冷凍

品名	産地	数量(kg)	金額(税込)	平均単価
ほんまぐろ	浜松市内	9	101,498	11,278
	静岡県(浜松市以外)	128	568,991	4,452
	東 京	80	406,080	5,076
	―― 合 計 ―――	217	1,076,569	4,966
きわだ	静岡県(浜松市以外)	1,233	2,379,730	1,931
	―― 合 計 ―――	1,233	2,379,730	1,931
めばち	浜松市内	260	126,480	487
	静岡県(浜松市以外)	47,643	58,090,175	1,219
	東 京	40	116,640	2,916
	神奈川	2,235	2,682,371	1,200
	―― 合 計 ―――	50,177	61,015,666	1,216
びんなが	静岡県(浜松市以外)	1,251	2,370,598	1,895
	―― 合 計 ―――	1,251	2,370,598	1,895
いんどまぐろ	浜松市内	264	778,936	2,950
	静岡県(浜松市以外)	25,859	36,372,875	1,407
	東 京	65	338,514	5,184
	愛 知	20	19,440	972
	―― 合 計 ―――	26,208	37,509,765	1,431
その他まぐろ	静岡県(浜松市以外)	1,452	3,816,883	2,629
	宮 城	9	16,524	1,836
	東 京	205	447,930	2,185
	愛 知	3,867	10,698,538	2,767
	―― 合 計 ―――	5,533	14,979,875	2,708
かじき	静岡県(浜松市以外)	451	696,859	1,547
	―― 合 計 ―――	451	696,859	1,547
かつお	静岡県(浜松市以外)	6,945	9,557,685	1,376
	宮 城	279	467,046	1,674
	愛 知	652	1,034,736	1,587
	―― 合 計 ―――	7,876	11,059,467	1,404
しろさけ	東 京	1,290	1,843,020	1,429
	―― 合 計 ―――	1,290	1,843,020	1,429

冷凍

品名	産地	数量(kg)	金額(税込)	平均単価
ぎんざけ	浜松市内	12,316	18,629,712	1,513
	静岡県(浜松市以外)	205	46,440	227
	東 京	11,311	20,198,919	1,786
	愛 知	746	1,234,656	1,655
	―― 合 計 ―――	24,578	40,109,727	1,632
べにざけ	愛 知	32	58,752	1,836
	―― 合 計 ―――	32	58,752	1,836
その他さけ	東 京	494	1,318,248	2,671
	愛 知	50	383,940	7,679
	―― 合 計 ―――	544	1,702,188	3,132
ます	浜松市内	10	26,460	2,646
	東 京	730	1,074,859	1,472
	愛 知	1,180	3,070,440	2,602
	―― 合 計 ―――	1,920	4,171,759	2,172
その他ます	東 京	1,601	4,217,400	2,634
	―― 合 計 ―――	1,601	4,217,400	2,634
まいわし	東 京	38	52,617	1,370
	福 岡	45	8,262	184
	―― 合 計 ―――	83	60,879	730
その他いわし	東 京	84	72,576	864
	―― 合 計 ―――	84	72,576	864
しらす	静岡県(浜松市以外)	1,015	135,270	133
	―― 合 計 ―――	1,015	135,270	133
あじ	浜松市内	110	30,866	281
	静岡県(浜松市以外)	705	304,560	432
	北海道	110	29,700	270
	千 葉	108	120,312	1,114
	東 京	1,912	902,664	472
	神奈川	56	57,024	1,018
	愛 知	130	133,380	1,026
	山 口	120	119,664	997
	福 岡	327	230,904	705

冷凍

品名	産地	数量(kg)	金額(税込)	平均単価
あじ	長 崎	30	14,040	468
―― 合 計	――	3,608	1,943,114	538
さば	浜松市内	352	125,976	358
	静岡県(浜松市以外)	345	77,516	224
	宮 城	70	98,280	1,404
	千 葉	767	642,502	838
	東 京	6,562	6,209,244	946
	愛 知	1,363	1,741,203	1,278
	三 重	1,420	1,512,453	1,065
	大 阪	96	134,784	1,404
	鳥 取	535	935,686	1,750
	山 口	598	530,575	888
	長 崎	500	513,000	1,026
―― 合 計	――	12,607	12,521,219	993
ぶり	千 葉	1,487	1,164,574	783
	東 京	40	29,160	729
	神奈川	36	45,576	1,266
	石 川	310	200,620	648
	愛 知	225	109,350	486
	長 崎	270	233,280	864
―― 合 計	――	2,368	1,782,560	753
ひらめ	大 阪	10	16,200	1,620
―― 合 計	――	10	16,200	1,620
その他かれい	宮 城	740	1,270,266	1,717
	東 京	2,007	2,267,123	1,130
	愛 知	110	83,700	761
―― 合 計	――	2,857	3,621,089	1,268
たら	東 京	130	184,680	1,421
―― 合 計	――	130	184,680	1,421
すけそうたら	東 京	160	172,800	1,080
―― 合 計	――	160	172,800	1,080
メルルーサ	東 京	452	559,764	1,238
―― 合 計	――	452	559,764	1,238

冷凍

品名	産地	数量(kg)	金額(税込)	平均単価
その他たら	千 葉	72	82,512	1,146
	東 京	828	937,323	1,132
	愛 知	48	55,296	1,152
	―― 合 計 ―――	948	1,075,131	1,134
ぎんだら	福 島	522	904,820	1,735
	東 京	304	693,949	2,282
	愛 知	398	745,632	1,873
	―― 合 計 ―――	1,224	2,344,401	1,916
れんこだい	長 崎	20	20,412	1,021
	―― 合 計 ―――	20	20,412	1,021
その他たい	静岡県(浜松市以外)	10	12,960	1,296
	東 京	80	68,040	851
	新 潟	28	180,792	6,480
	―― 合 計 ―――	118	261,792	2,220
さわら	静岡県(浜松市以外)	23	60,127	2,592
	東 京	468	704,808	1,506
	神奈川	1,602	2,325,346	1,452
	愛 知	586	748,872	1,278
	三 重	32	31,104	972
	―― 合 計 ―――	2,711	3,870,257	1,428
めぬけ	浜松市内	327	61,452	188
	静岡県(浜松市以外)	85	256,428	3,010
	宮 城	557	314,952	566
	東 京	2,289	2,033,171	888
	愛 知	18	24,300	1,350
	三 重	2,005	1,299,240	648
	福 岡	1,000	810,000	810
	―― 合 計 ―――	6,281	4,799,543	764
いぼたい	宮 城	150	211,528	1,410
	千 葉	20	24,840	1,242
	東 京	52	39,204	754
	愛 知	1,241	1,373,102	1,106
	―― 合 計 ―――	1,463	1,648,674	1,127
あなご	東 京	633	1,585,764	2,504
	愛 知	208	818,640	3,936

冷凍

品名	産地	数量(kg)	金額(税込)	平均単価
―― 合 計 ――		841	2,404,404	2,858
すずき	浜松市内	5	1,458	292
	宮 城	924	186,826	202
―― 合 計 ――		929	188,284	203
ほっけ	静岡県(浜松市以外)	2,532	1,425,816	563
	北海道	3,300	1,667,520	505
	東 京	2,468	1,241,727	503
	愛 知	110	102,060	928
―― 合 計 ――		8,410	4,437,123	528
あまだい	大 阪	20	48,600	2,430
―― 合 計 ――		20	48,600	2,430
きんめだい	宮 城	40	96,120	2,403
	東 京	80	200,340	2,504
―― 合 計 ――		120	296,460	2,471
むつ	東 京	80	138,240	1,728
―― 合 計 ――		80	138,240	1,728
さんま	浜松市内	14	19,440	1,440
	北海道	1,590	464,130	292
	東 京	12	23,328	1,944
	愛 知	10	75,600	7,560
―― 合 計 ――		1,626	582,498	358
にぎす	愛 知	40	19,440	486
―― 合 計 ――		40	19,440	486
しいら	東 京	40	45,360	1,134
	長 崎	220	237,600	1,080
―― 合 計 ――		260	282,960	1,088
たちうお	東 京	614	668,412	1,089
	山 口	30	28,944	965
―― 合 計 ――		644	697,356	1,083

冷凍

品名	産地	数量(kg)	金額(税込)	平均単価
その他魚類	宮 城	55	49,950	908
	茨 城	300	220,320	734
	千 葉	114	135,820	1,188
	東 京	1,324	2,234,715	1,688
	神奈川	12	51,840	4,320
	長 野	30	159,840	5,328
	愛 知	178	515,048	2,900
	大 阪	87	149,810	1,726
	和歌山	56	104,328	1,863
	山 口	216	409,482	1,894
―― 合 計	――	2,372	4,031,153	1,700
雑魚	愛 知	22	28,122	1,255
	―― 合 計	22	28,122	1,255
うなぎ	浜松市内	624	6,092,398	9,763
	茨 城	40	91,584	2,290
	東 京	1,686	4,635,684	2,750
	神奈川	60	220,320	3,672
	愛 知	496	1,418,556	2,860
	―― 合 計	2,906	12,458,542	4,287
わかさぎ	福 島	40	32,400	810
	東 京	40	29,052	726
	山 口	60	43,416	724
	―― 合 計	140	104,868	749
ブラックタイガー	千 葉	160	358,020	2,238
	東 京	2,590	4,987,244	1,926
	岐 阜	1,757	3,636,943	2,070
	愛 知	1,692	3,125,682	1,847
	三 重	718	1,180,416	1,643
	福 岡	50	112,320	2,246
	―― 合 計	6,967	13,400,625	1,923
その他くるまえば	愛 知	528	1,567,252	2,968
	―― 合 計	528	1,567,252	2,968
あまえば	宮 城	103	433,659	4,227
	東 京	2,562	5,351,985	2,089
	富 山	20	33,480	1,674
	愛 知	59	76,032	1,289
	三 重	54	639,792	11,914

冷凍

品名	産地	数量(kg)	金額(税込)	平均単価
―― 合 計 ――		2,797	6,534,948	2,336
こえび	静岡県(浜松市以外)	30	168,480	5,616
	栃 木	20	77,760	3,888
	大 阪	20	5,616	281
―― 合 計 ――		70	251,856	3,598
いせえび	東 京	8	40,824	4,860
	愛 知	21	58,129	2,724
―― 合 計 ――		30	98,953	3,327
その他えび	静岡県(浜松市以外)	9	65,770	7,087
	北海道	166	210,600	1,269
	千 葉	196	754,272	3,848
	東 京	7,257	14,369,842	1,980
	岐 阜	9	25,920	2,880
	愛 知	6,538	11,772,039	1,801
	三 重	1,730	8,501,744	4,914
	福 岡	664	1,078,596	1,625
	鹿児島	12	90,720	7,560
―― 合 計 ――		16,581	36,869,503	2,224
たらばがに	東 京	51	295,056	5,808
―― 合 計 ――		51	295,056	5,808
ずわいがに	浜松市内	53	184,431	3,486
	静岡県(浜松市以外)	305	1,531,702	5,017
	北海道	96	391,392	4,077
	岩 手	1	2,268	3,780
	千 葉	1,470	5,971,536	4,063
	東 京	1,630	5,272,710	3,234
	石 川	318	394,308	1,240
	愛 知	546	1,139,346	2,087
	鳥 取	494	1,751,111	3,543
	島 根	15	84,780	5,652
	福 岡	1,183	4,221,504	3,569
―― 合 計 ――		6,111	20,945,088	3,428
けがに	北海道	8	47,520	5,940
―― 合 計 ――		8	47,520	5,940
わたりがに	東 京	548	523,836	956
	大 阪	252	268,528	1,066

冷凍

品名	産地	数量(kg)	金額(税込)	平均単価
―― 合 計 ――		800	792,364	990
その他かに	茨 城	46	293,154	6,359
	千 葉	10	27,000	2,700
	愛 知	12	11,016	918
	福 岡	173	618,024	3,568
―― 合 計 ――		241	949,194	3,934
こういか	浜松市内	368	1,227,960	3,337
	東 京	130	487,080	3,747
	徳 島	510	2,487,240	4,877
―― 合 計 ――		1,008	4,202,280	4,169
やりいか	静岡県(浜松市以外)	579	813,240	1,405
	茨 城	11	10,787	950
	東 京	294	1,000,080	3,397
―― 合 計 ――		885	1,824,107	2,062
その他やりいか	千 葉	222	287,219	1,294
	東 京	1,407	872,359	620
	新 潟	6	84,240	14,040
―― 合 計 ――		1,635	1,243,818	761
するめいか	浜松市内	599	157,713	263
	静岡県(浜松市以外)	498	920,160	1,848
	北海道	96	286,155	2,981
	青 森	100	82,080	821
	宮 城	48	42,120	878
	千 葉	80	116,640	1,458
	東 京	649	1,811,160	2,791
	神奈川	385	1,126,224	2,925
	新 潟	45	13,284	295
	大 阪	372	373,248	1,003
―― 合 計 ――		2,872	4,928,784	1,716
あかいいか	静岡県(浜松市以外)	2	3,996	1,998
	千 葉	350	412,454	1,178
	東 京	11	19,008	1,697
―― 合 計 ――		363	435,458	1,199
その他いか	浜松市内	518	646,812	1,250
	青 森	17	30,240	1,758
	茨 城	340	543,240	1,598

冷凍

品名	産地	数量(kg)	金額(税込)	平均単価
その他いか	千葉	594	768,328	1,293
	東京	2,370	3,093,606	1,305
	新潟	95	1,145,166	12,105
	石川	8	25,920	3,240
	愛知	103	223,776	2,173
	三重	570	823,068	1,444
	大阪	350	470,448	1,344
	徳島	70	204,120	2,916
	沖縄	1,302	3,811,935	2,929
――― 合 計 ―――		6,336	11,786,659	1,860
まだこ	浜松市内	30	81,000	2,700
	静岡県(浜松市以外)	916	2,278,908	2,488
	茨城	9	28,674	3,186
	東京	85	232,200	2,732
	新潟	10	71,538	7,390
	愛知	48	217,728	4,536
――― 合 計 ―――		1,098	2,910,048	2,651
いいだこ	福島	3	7,128	2,376
	――― 合 計 ―――	3	7,128	2,376
ばい	東京	32	131,544	4,111
	新潟	66	215,652	3,271
	――― 合 計 ―――	98	347,196	3,546
たいらがい	愛知	10	37,800	3,780
	――― 合 計 ―――	10	37,800	3,780
その他いがい	東京	120	98,280	819
	――― 合 計 ―――	120	98,280	819
ほたてがい	青森	12	32,400	2,700
	東京	230	627,101	2,727
	愛知	780	2,980,260	3,821
	――― 合 計 ―――	1,022	3,639,761	3,561
かき	静岡県(浜松市以外)	2	58,860	29,430
	宮城	22	92,119	4,265
	東京	207	364,932	1,763
	愛知	10	20,520	2,052
	広島	90	183,600	2,040
	山口	10	5,400	540

冷凍

品名	産地	数量(kg)	金額(税込)	平均単価
―― 合 計 ――		341	725,431	2,130
ばかがい	東 京	30	95,580	3,186
―― 合 計 ――		30	95,580	3,186
あさり	東 京	610	505,980	829
	愛 知	1,080	881,820	817
―― 合 計 ――		1,690	1,387,800	821
その他二枚貝	東 京	320	990,900	3,098
	新 潟	14	74,647	5,302
	愛 知	136	942,840	6,933
―― 合 計 ――		470	2,008,387	4,274
もずく	愛 知	162	62,640	387
―― 合 計 ――		162	62,640	387
その他食品	静岡県(浜松市以外)	109	85,838	788
	愛 知	100	130,248	1,302
―― 合 計 ――		209	216,086	1,034
冷凍	合 計	229,993	361,709,388	1,573

塩蔵加工

品名	産地	数量(kg)	金額(税込)	平均単価
その他まぐろ	長 野	1	1,430	1,430
―― 合 計	――	1	1,430	1,430
その他二枚貝	浜松市内	0	4,674	18,696
―― 合 計	――	0	4,674	18,696
かずのこ	北海道	188	1,146,679	6,086
	東 京	2	25,920	12,960
	神奈川	26	163,944	6,354
	新 潟	4	11,468	2,730
	兵 庫	19	31,104	1,620
	熊 本	14	302,616	21,015
―― 合 計	――	254	1,681,731	6,621
すじこ	静岡県(浜松市以外)	63	523,260	8,306
	北海道	33	570,780	17,141
	青 森	20	486,000	24,300
	東 京	89	1,530,252	17,117
	福 井	18	126,360	7,020
―― 合 計	――	224	3,236,652	14,469
いくら	北海道	115	2,267,438	19,717
	青 森	2	75,600	37,800
	岩 手	53	717,163	13,588
	東 京	124	4,648,860	37,491
	愛 知	179	241,560	1,346
	大 阪	256	542,989	2,118
	兵 庫	2	129,600	54,000
	福 岡	682	1,417,584	2,080
	熊 本	30	1,473,120	49,104
―― 合 計	――	1,444	11,513,914	7,976
たらこ	北海道	2	1,026	540
	東 京	70	213,875	3,043
	愛 知	80	19,008	238
	福 岡	1,535	729,986	476
―― 合 計	――	1,687	963,895	571
その他魚卵	東 京	6	176,580	29,430
	神奈川	385	1,548,195	4,020
―― 合 計	――	391	1,724,775	4,410

塩蔵加工

品名	産地	数量(kg)	金額(税込)	平均単価
白子	浜松市内	1	3,176	3,176
	北海道	210	391,575	1,861
	宮 城	182	554,796	3,048
	東 京	228	1,463,998	6,421
	山 口	38	145,584	3,831
	―― 合 計 ―――	659	2,559,129	3,881
塩さけ	浜松市内	100	172,800	1,728
	北海道	12	34,344	2,862
	宮 城	371	3,070,378	8,271
	千 葉	1,272	2,001,888	1,574
	東 京	14,816	22,641,865	1,528
	愛 知	21,688	30,810,490	1,421
	三 重	56	383,093	6,841
	―― 合 計 ―――	38,315	59,114,858	1,543
塩さば	浜松市内	60	20,790	347
	静岡県(浜松市以外)	96	17,625	184
	北海道	1,900	889,380	468
	岩 手	19	383,832	20,417
	千 葉	13,425	7,270,485	542
	東 京	3,530	2,809,512	796
	愛 知	72	171,072	2,376
	鳥 取	48	83,462	1,739
	山 口	3,024	954,498	316
	福 岡	360	311,148	864
	―― 合 計 ―――	22,533	12,911,804	573
塩さんま	北海道	154	933,984	6,049
	大 分	252	300,814	1,194
	―― 合 計 ―――	406	1,234,798	3,038
塩辛	静岡県(浜松市以外)	340	564,412	1,661
	北海道	304	312,982	1,031
	宮 城	1,865	3,024,953	1,622
	東 京	323	145,860	452
	神奈川	384	190,595	497
	新 潟	2	1,749	972
	―― 合 計 ―――	3,216	4,240,551	1,318
開干	浜松市内	11,528	2,164,870	188
	静岡県(浜松市以外)	16,363	9,554,473	584
	北海道	900	126,360	140
	福 島	2,654	3,194,305	1,204

塩蔵加工

品名	産地	数量(kg)	金額(税込)	平均単価
開干	茨 城	1,496	2,124,904	1,420
	千 葉	2,654	1,823,015	687
	東 京	651	179,291	276
	神奈川	207	72,792	352
	愛 知	160	138,240	864
	山 口	384	694,647	1,809
	大 分	2,267	1,107,733	489
	―― 合 計 ――	39,264	21,180,630	539
燻製	浜松市内	5	1,836	367
	東 京	129	126,479	980
	大 阪	10	53,352	5,335
	―― 合 計 ――	144	181,667	1,261
塩干	静岡県(浜松市以外)	702	4,197,946	5,980
	北海道	252	150,896	599
	青 森	1,062	2,775,606	2,613
	岩 手	179	225,600	1,262
	宮 城	981	1,450,585	1,479
	福 島	562	1,223,571	2,176
	茨 城	636	351,052	552
	千 葉	127	243,648	1,915
	東 京	2,226	1,581,314	710
	愛 知	1,069	1,986,418	1,858
	三 重	187	1,165,428	6,239
	滋 賀	48	96,768	2,016
	大 阪	532	630,936	1,186
	兵 庫	758	961,430	1,269
	鳥 取	88	102,384	1,163
	島 根	100	117,093	1,166
	広 島	269	164,331	611
	徳 島	24	40,176	1,674
	香 川	6	81,000	13,500
	愛 媛	32	239,760	7,493
	福 岡	34	92,275	2,746
	―― 合 計 ――	9,874	17,878,217	1,811
素干	浜松市内	1,290	380,724	295
	北海道	45	199,260	4,428
	宮 城	184	226,368	1,230
	茨 城	120	130,896	1,091
	東 京	2,123	1,037,892	489
	愛 知	188	169,236	900
	三 重	96	168,594	1,756
	大 阪	168	1,320,192	7,858
	兵 庫	60	668,412	11,140
	山 口	438	381,909	872
	大 分	42	99,792	2,376

塩蔵加工

品名	産地	数量(kg)	金額(税込)	平均単価
―― 合 計 ――		4,754	4,783,275	1,006
丸干	北海道	50	21,600	432
	茨 城	391	854,394	2,184
	千 葉	1,193	1,039,086	871
	愛 知	277	125,149	452
	山 口	48	518	11
	福 岡	32	18,662	583
	大 分	187	234,414	1,251
―― 合 計 ――		2,179	2,293,823	1,053
煮干	浜松市内	597	982,476	1,646
	静岡県(浜松市以外)	7,466	28,533,437	3,822
	千 葉	1,308	2,917,296	2,230
	愛 知	541	7,601,904	14,046
	三 重	101	129,924	1,293
	大 阪	15	22,680	1,512
	兵 庫	12	25,920	2,160
	山 口	23	85,050	3,780
	徳 島	5	67,392	14,040
	愛 媛	63	24,624	391
	福 岡	521	377,006	724
―― 合 計 ――		10,651	40,767,709	3,828
揚物	静岡県(浜松市以外)	5,968	4,646,853	779
	宮 城	4,814	4,271,008	887
	茨 城	215	38,911	181
	東 京	51	44,560	874
	神奈川	26	33,113	1,254
	新 潟	545	768,913	1,410
	石 川	791	562,633	712
	福 井	4	3,272	909
	愛 知	15,337	27,628,061	1,801
	三 重	96	273,240	2,846
	京 都	192	97,255	507
	兵 庫	126	86,579	687
	山 口	12	15,303	1,275
	長 崎	667	941,716	1,412
	大 分	240	309,223	1,288
	鹿児島	85	95,472	1,123
―― 合 計 ――		29,169	39,816,112	1,365
はんぺん	静岡県(浜松市以外)	3,276	3,836,011	1,171
	神奈川	10	11,610	1,209
	新 潟	43	51,651	1,198
	愛 知	2	2,488	1,037
	三 重	12	11,340	945

塩蔵加工

品名	産地	数量(kg)	金額(税込)	平均単価
―― 合 計 ――		3,343	3,913,100	1,170
練製品	浜松市内	15	27,864	1,858
	静岡県(浜松市以外)	3,615	4,309,276	1,192
	青 森	603	108,693	180
	宮 城	1,268	881,465	695
	東 京	3,801	3,617,942	952
	神奈川	307	377,092	1,228
	新 潟	208	213,701	1,026
	石 川	878	679,145	774
	愛 知	8,091	5,405,823	668
	三 重	266	103,789	390
	京 都	10	16,848	1,685
	大 阪	84	323,460	3,851
	兵 庫	677	428,966	633
	広 島	40	56,160	1,404
	山 口	95	131,004	1,376
	長 崎	17	56,052	3,221
―― 合 計 ――		19,976	16,737,280	838
湯煮品	静岡県(浜松市以外)	2,559	5,484,666	2,144
	青 森	144	472,158	3,279
	宮 城	10	220	22
	福 島	2,728	6,155,331	2,257
	茨 城	225	424,440	1,886
	埼 玉	2	4,146	1,728
	千 葉	12	27,216	2,268
	東 京	254	539,244	2,123
	石 川	1	3,628	6,047
	福 井	12	50,112	4,176
	愛 知	68	143,080	2,098
	三 重	767	2,086,398	2,722
	兵 庫	516	1,070,002	2,074
―― 合 計 ――		7,297	16,460,641	2,256
粕漬け	浜松市内	3,006	917,676	305
	静岡県(浜松市以外)	467	696,956	1,492
	宮 城	60	14,580	243
	東 京	58	56,548	982
―― 合 計 ――		3,591	1,685,760	469
糀漬け	浜松市内	713	265,048	372
	静岡県(浜松市以外)	7,525	12,013,162	1,596
	新 潟	4	3,499	972
―― 合 計 ――		8,241	12,281,709	1,490

塩蔵加工

品名	産地	数量(kg)	金額(税込)	平均単価
味付品	静岡県(浜松市以外)	113	219,018	1,942
	青 森	595	781,112	1,313
	宮 城	3,541	3,390,003	957
	茨 城	243	119,405	491
	三 重	617	1,047,283	1,699
	山 口	1,038	196,226	189
	福 岡	238	400,950	1,682
	熊 本	715	101,337	142
	―― 合 計 ―――	7,100	6,255,334	881
調味漬品	浜松市内	2,195	685,656	312
	静岡県(浜松市以外)	16,643	8,730,136	525
	青 森	325	409,752	1,261
	宮 城	21	8,748	417
	東 京	63	196,236	3,115
	新 潟	771	562,846	730
	大 阪	38	86,832	2,261
	―― 合 計 ―――	20,056	10,680,206	533
鰻加工品	静岡県(浜松市以外)	452	2,718,079	6,020
	福 島	192	443,232	2,309
	東 京	65	218,484	3,361
	神奈川	470	1,040,580	2,214
	大 阪	484	1,387,584	2,867
	福 岡	40	105,840	2,646
	―― 合 計 ―――	1,703	5,913,799	3,474
乾節	静岡県(浜松市以外)	5	21,060	3,900
	愛 知	10	13,521	1,300
	―― 合 計 ―――	16	34,581	2,189
みりん干し	浜松市内	2,244	230,352	103
	静岡県(浜松市以外)	21	18,313	880
	宮 城	3,336	174,750	52
	千 葉	2,500	383,400	153
	石 川	60	19,332	322
	愛 知	120	38,941	325
	島 根	72	17,107	238
	山 口	2,050	1,290,733	630
	―― 合 計 ―――	10,402	2,172,928	209
サラダ*	静岡県(浜松市以外)	285	708,917	2,491
	茨 城	114	193,972	1,702
	神奈川	12	24,624	2,052

塩蔵加工

品名	産地	数量(kg)	金額(税込)	平均単価
サラダ [*]	新 潟	1	1,209	1,511
	石 川	30	72,900	2,430
	―― 合 計 ――	441	1,001,622	2,269
珍味	静岡県(浜松市以外)	175	317,060	1,810
	北海道	1,836	2,160,875	1,177
	宮 城	536	446,136	832
	茨 城	472	1,375,812	2,914
	埼 玉	1,526	756,752	496
	東 京	549	1,166,532	2,127
	神奈川	52	146,718	2,832
	新 潟	735	1,148,854	1,563
	愛 知	897	1,973,840	2,201
	三 重	32	140,485	4,336
	大 阪	109	63,828	588
	兵 庫	315	422,306	1,339
	鳥 取	77	94,693	1,233
	島 根	66	65,934	999
	岡 山	24	42,508	1,771
	広 島	1,557	742,956	477
	愛 媛	46	80,676	1,739
	―― 合 計 ――	9,005	11,145,965	1,238
調味加工品	浜松市内	64	108,684	1,698
	静岡県(浜松市以外)	387	631,516	1,630
	北海道	49	263,520	5,378
	青 森	5	6,750	1,350
	宮 城	271	74,377	274
	千 葉	42	52,747	1,256
	東 京	8,457	4,299,807	508
	神奈川	443	408,900	923
	新 潟	949	914,024	963
	岐 阜	8	15,753	1,921
	愛 知	5,830	5,161,642	885
	三 重	2,891	2,641,486	914
	滋 賀	72	109,296	1,518
	大 阪	1,877	722,011	385
	兵 庫	36	68,022	1,900
	広 島	688	677,058	985
	山 口	14	29,160	2,025
	福 岡	984	1,189,856	1,209
	熊 本	237	181,617	768
	大 分	406	326,848	805
	―― 合 計 ――	23,710	17,883,074	754
その他加工品	浜松市内	1,471	278,640	189
	静岡県(浜松市以外)	973	507,715	522
	北海道	12	27,086	2,257

塩蔵加工

品名	産地	数量(kg)	金額(税込)	平均単価
その他加工品	宮 城	967	1,395,173	1,442
	福 島	1,000	729,000	729
	埼 玉	2	20,034	10,017
	東 京	1,457	2,580,216	1,771
	新 潟	10	20,636	2,132
	石 川	345	589,544	1,708
	愛 知	180	304,776	1,691
	大 阪	18	95,256	5,400
	兵 庫	44	97,912	2,246
	鳥 取	252	465,303	1,844
	愛 媛	6	53,460	8,910
	福 岡	580	426,816	736
―― 合 計 ――		7,317	7,591,567	1,038
魚卵加工品	東 京	115	437,383	3,817
	愛 知	617	1,005,163	1,629
	大 阪	431	941,145	2,182
	福 岡	3,707	4,975,365	1,342
―― 合 計 ――		4,870	7,359,056	1,511
鳥卵加工	静岡県(浜松市以外)	4,305	3,249,403	755
	埼 玉	1,021	1,780,365	1,743
	千 葉	20	51,960	2,624
	東 京	29	34,602	1,201
	神奈川	46	198,990	4,331
	新 潟	326	426,835	1,309
―― 合 計 ――		5,748	5,742,155	999
フライ	東 京	2,667	874,547	328
	愛 知	16	26,244	1,640
	三 重	69	273,240	3,960
	大 阪	384	87,480	228
	福 岡	297	481,464	1,621
―― 合 計 ――		3,433	1,742,975	508
ギョウザ'	浜松市内	5,634	6,889,410	1,223
	千 葉	3	7,709	2,570
	東 京	24	16,848	702
	神奈川	2	1,166	486
	新 潟	48	43,540	907
	福 井	331	136,608	412
	岐 阜	24	17,830	743
	愛 知	42	50,544	1,203
	三 重	38	47,322	1,255
	大 阪	67	55,369	829
―― 合 計 ――		6,213	7,266,346	1,170

塩蔵加工

品名	産地	数量(kg)	金額(税込)	平均単価
惣菜	浜松市内	952	1,336,398	1,404
	静岡県(浜松市以外)	2,180	1,202,111	552
	北海道	88	114,156	1,297
	宮 城	100	118,841	1,193
	山 形	18	42,768	2,376
	福 島	70	35,478	507
	茨 城	267	230,176	862
	埼 玉	106	86,635	814
	千 葉	312	444,280	1,425
	東 京	997	630,957	633
	神奈川	534	234,289	439
	新 潟	552	700,811	1,269
	福 井	1,444	963,342	667
	岐 阜	1,823	1,695,060	930
	愛 知	929	1,404,502	1,512
	三 重	125	47,802	383
	滋 賀	30	51,840	1,728
	京 都	811	439,311	542
	大 阪	734	441,455	602
	和歌山	463	513,783	1,110
	鳥 取	336	1,026,603	3,055
	島 根	712	459,287	645
	香 川	6	4,536	756
	愛 媛	6	31,752	5,474
	福 岡	18	75,600	4,200
	長 崎	16	24,256	1,479
	熊 本	78	45,506	580
―― 合 計 ――		13,706	12,401,535	905
デザート	浜松市内	24	12,700	529
	静岡県(浜松市以外)	149	160,969	1,080
	茨 城	30	21,708	724
	群 馬	20	5,832	289
	埼 玉	72	62,208	864
	千 葉	6	2,916	486
	東 京	5	6,671	1,390
	神奈川	3	11,340	4,050
	新 潟	10	22,032	2,295
	岐 阜	110	105,610	964
	愛 知	817	502,567	615
	三 重	1,264	561,658	444
	大 阪	173	120,259	696
―― 合 計 ――		2,682	1,596,470	595
その他食品	浜松市内	719	428,114	596
	静岡県(浜松市以外)	6,439	4,481,388	696
	北海道	3,556	4,389,135	1,234
	青 森	112	14,169	127

塩蔵加工

品名	産地	数量(kg)	金額(税込)	平均単価
その他食品	宮 城	1,209	537,116	444
	福 島	1,360	327,878	241
	茨 城	1,922	2,430,084	1,264
	群 馬	137	49,721	362
	埼 玉	18	50,544	2,808
	千 葉	19	54,075	2,907
	東 京	5,820	5,828,427	1,002
	神奈川	106	83,268	786
	新 潟	1,361	1,200,271	882
	福 井	2,228	1,255,039	563
	長 野	54	134,460	2,490
	岐 阜	573	950,696	1,659
	愛 知	17,765	7,907,549	445
	三 重	253	469,984	1,856
	大 阪	3,215	1,660,854	517
	兵 庫	654	122,472	187
	和歌山	1,043	337,030	323
	鳥 取	332	465,922	1,402
	島 根	1,100	1,083,273	985
	広 島	146	292,032	2,006
	山 口	106	57,799	547
	香 川	2	4,147	1,728
	愛 媛	64	78,624	1,229
	福 岡	4,302	1,593,506	370
	長 崎	130	138,780	1,068
	熊 本	100	35,618	358
	鹿児島	10	9,720	972
―― 合 計 ―――		54,854	36,471,695	665
塩蔵加工	合 計	378,869	412,427,442	1,089
総 合 計		1,213,757	1,422,210,867	1,172