

市場月報

令和
7

10

○ 青果物

- 1 種別取扱高 本月の概要
- 2 種別日別取扱高
- 3 委託・買付別種別取扱高
- 4 県内・県外別種別取扱高
- 5 都道府県別種別取扱高
- 6 品目別取扱数量順位表
- 7 品目別取扱金額順位表
- 8～ 品目産地別取扱高

浜松市中央卸売市場

1 種 別 取 扱 高 (令和7年10月)

数量=kg
金額=円(税込)

項目 種別	本 月 取 扱 高					一日平均取扱高	
	数 量		金 額		平均単価	数 量	金 額
野 菜	4,300,883	71.1 %	1,191,161,936	57.6 %	277	204,804	56,721,996
果 実	1,673,446	27.7 %	853,160,344	41.3 %	510	79,688	40,626,683
その他	76,485	1.2 %	23,210,447	1.1 %	303	3,642	1,105,260
合 計	6,050,813	100.0 %	2,067,532,727	100.0 %	342	288,134	98,453,939

項目 種別	前月取扱高及び対比			
	数 量		金 額	
野 菜	4,067,912	105.7 %	1,237,082,003	96.3 %
果 実	1,689,545	99.0 %	998,639,370	85.4 %
その他	75,274	101.6 %	20,190,924	115.0 %
合 計	5,832,730	103.7 %	2,255,912,297	91.6 %

項目 種別	前年同期取扱高及び対比			
	数 量		金 額	
野 菜	4,472,048	96.2 %	1,278,375,670	93.2 %
果 実	1,709,482	97.9 %	938,933,384	90.9 %
その他	151,314	50.5 %	29,043,229	79.9 %
合 計	6,332,844	95.5 %	2,246,352,283	92.0 %

本月の概要

- | | |
|---------|----------------------|
| 1 開市日数 | 21 日 |
| 2 最高入荷日 | 10月14日 429,715 kg |
| 4 最高売上日 | 10月14日 153,463,984 円 |
| 3 最低入荷日 | 10月3日 213,633 kg |
| 5 最低売上日 | 10月31日 67,582,021 円 |

編 集 方 法

この市場月報は、浜松市中央卸売市場において、当該月中に取引された生鮮食料品等(青果物・水産物)に関し、卸売業者が浜松市中央卸売市場業務条例等の定めるところにより提出した各種報告書に基づいて作成しました。

- | | |
|--------|--|
| 単位 | kg・円(税込)にて表示してあります。 |
| 平均単価 | 有効桁において、単純平均値を用いています。 |
| 産地 | 原則として、原産地を採用していますが、一部当該出荷者の属する都道府県別(属人主義)による産地表示となっている場合があります。 |
| 端数処理 | 単位未満の数値を処理してあるため、合計と一致しない場合があります。 |
| お問い合わせ | 浜松市中央卸売市場 053-427-7406 |

2 種 別 日 別 取 扱 高 (令和7年10月)

数量=kg
金額=円(税込)

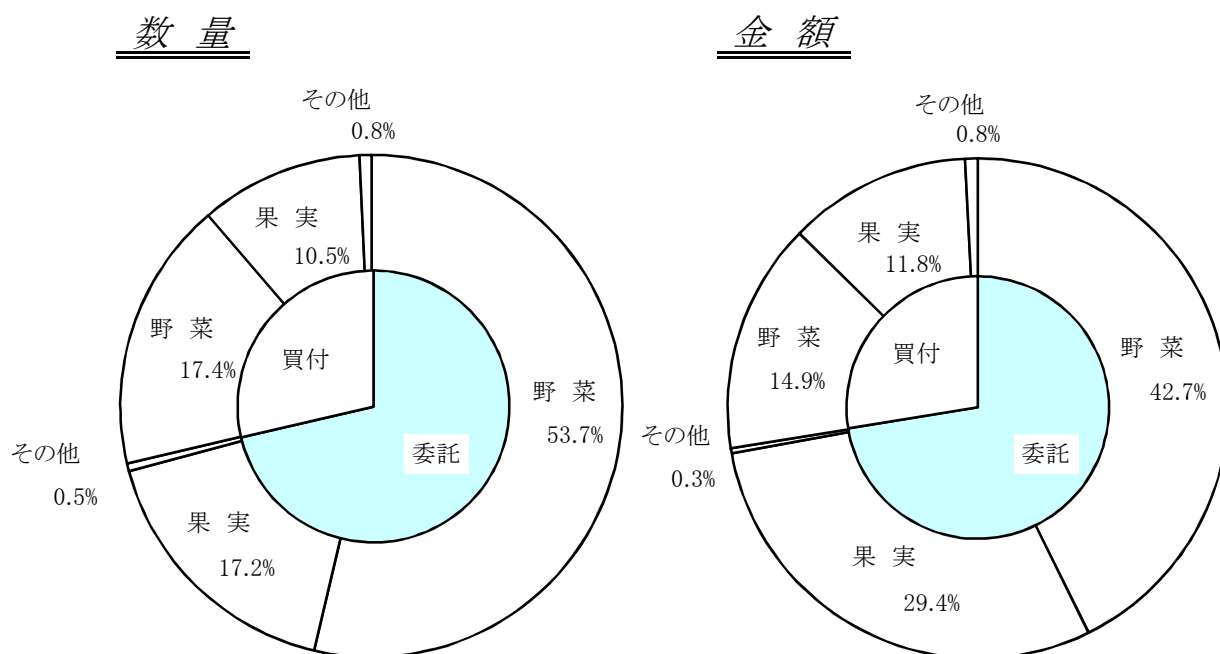
		野 菜		果 実		そ の 他	
日	曜日	数 量	金 額	数 量	金 額	数 量	金 額
10月1日	水	0	0	0	0	0	0
10月2日	木	243,932	81,016,591	104,263	58,461,478	4,007	1,197,971
10月3日	金	147,848	49,008,730	61,988	35,879,811	3,797	1,869,734
10月4日	土	186,999	57,858,754	77,181	46,762,800	4,350	1,185,948
10月5日	日	0	0	0	0	0	0
10月6日	月	216,274	64,561,965	76,368	39,065,725	2,650	773,193
10月7日	火	175,006	50,577,981	74,115	40,135,115	2,888	801,475
10月8日	水	0	0	0	0	0	0
10月9日	木	248,184	74,607,073	93,796	50,974,951	3,631	1,142,705
10月10日	金	155,982	45,054,655	70,765	39,114,070	2,975	1,209,340
10月11日	土	174,871	56,214,987	84,748	47,881,994	5,683	1,754,444
10月12日	日	0	0	0	0	0	0
10月13日	月	0	0	0	0	0	0
10月14日	火	301,313	90,007,948	123,377	62,307,574	5,025	1,148,462
10月15日	水	0	0	0	0	0	0
10月16日	木	226,742	64,866,231	103,124	53,522,245	3,981	1,128,988
10月17日	金	191,896	44,571,965	65,655	37,362,399	2,315	860,500
10月18日	土	196,507	53,652,712	66,650	36,538,530	3,005	757,083
10月19日	日	0	0	0	0	0	0
10月20日	月	265,905	61,767,211	70,532	34,671,216	4,818	1,418,482
10月21日	火	215,685	54,248,134	78,786	36,231,781	3,776	1,102,484
10月22日	水	0	0	0	0	0	0
10月23日	木	242,226	63,805,746	105,534	47,789,419	3,108	582,662
10月24日	金	182,325	40,792,662	52,491	25,972,769	2,856	1,023,434
10月25日	土	164,904	40,929,959	70,585	32,774,006	4,402	901,606
10月26日	日	0	0	0	0	0	0
10月27日	月	210,503	51,200,736	60,834	27,332,232	2,879	626,451
10月28日	火	155,606	43,245,107	79,481	32,494,954	3,876	1,207,794
10月29日	水	0	0	0	0	0	0
10月30日	木	223,321	59,104,350	104,948	45,763,312	3,426	1,128,072
10月31日	金	174,856	44,068,439	48,224	22,123,963	3,039	1,389,619

3 委託・買付別種別取扱高（令和7年10月）

数量＝kg
金額＝円（税込）

種 別	項 目	委 託	%	買 付	%	合 計	%
野 菜	数 量	3,246,939	75.4	1,053,944	24.6	4,300,883	100.0
	金 額	882,932,065	74.1	308,229,871	25.9	1,191,161,936	100.0
果 実	数 量	1,038,261	62.0	635,184	38.0	1,673,446	100.0
	金 額	608,359,061	71.3	244,801,283	28.7	853,160,344	100.0
その他	数 量	30,304	39.6	46,181	60.4	76,485	100.0
	金 額	6,428,096	27.6	16,782,351	72.4	23,210,447	100.0
合 計	数 量	4,315,504	71.3	1,735,310	28.7	6,050,813	100.0
	金 額	1,497,719,222	72.4	569,813,505	27.6	2,067,532,727	100.0

委託・買付取扱高比率グラフ



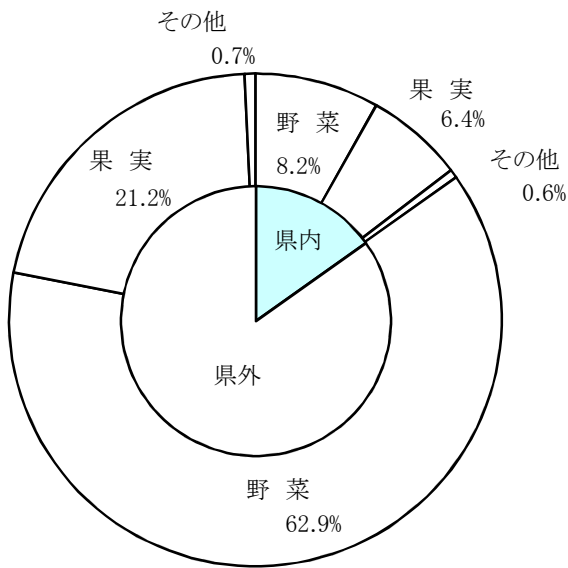
4 県内・県外別種別取扱高（令和7年10月）

数量＝kg
金額＝円(税込)

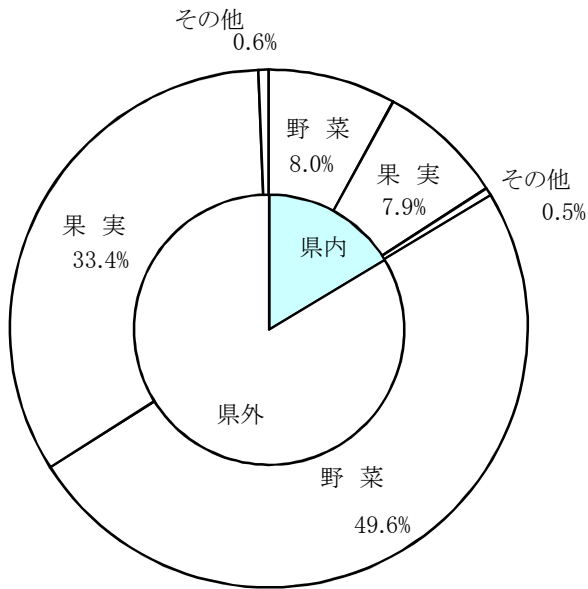
種 別	項 目	県 内	%	県 外	%	合 計	%
野 菜	数 量	494,330	11.4	3,806,553	88.6	4,300,883	100.0
	金 額	165,083,908	13.8	1,026,078,028	86.2	1,191,161,936	100.0
果 実	数 量	388,767	23.2	1,284,678	76.8	1,673,446	100.0
	金 額	163,492,736	19.1	689,667,608	80.9	853,160,344	100.0
その他	数 量	34,752	45.4	41,733	54.6	76,485	100.0
	金 額	9,968,888	42.9	13,241,559	57.1	23,210,447	100.0
合 計	数 量	917,849	15.1	5,132,964	84.9	6,050,813	100.0
	金 額	338,545,532	16.3	1,728,987,195	83.7	2,067,532,727	100.0

県内・県外取扱高比率グラフ

数 量



金 額



5 都道府県別種別取扱高（令和7年10月）

数量＝kg
金額＝円(税込)

県名	野 菜		果 実		そ の 他		合 計	
	数量	金額	数量	金額	数量	金額	数量	金額
浜松市内	385,745	93,090,430	294,542	108,688,916	4,902	3,598,186	685,188	205,377,532
静岡県(浜松市以外)	108,585	71,993,478	94,226	54,803,820	29,850	6,370,702	232,661	133,168,000
北海道	1,324,033	274,825,660	3,977	3,046,788	623	764,704	1,328,633	278,637,152
青 森	137,393	45,794,961	156,470	73,133,949	1,296	848,664	295,159	119,777,574
岩 手	400	285,854					400	285,854
宮 城	120	106,272			515	403,920	635	510,192
秋 田	454	239,209			275	246,780	729	485,989
山 形	18,357	8,618,400	3,926	1,714,823			22,283	10,333,223
福 島	41,076	20,755,352	14,245	5,751,648	11,055	1,625,611	66,376	28,132,611
茨 城	475,886	146,368,583	14,160	8,996,292	90	57,456	490,136	155,422,331
栃 木	1,486	2,101,769	6,930	3,382,452			8,416	5,484,221
群 馬	593,219	132,647,169	7	1,893			593,226	132,649,062
埼 玉	514	269,298			36	12,441	550	281,739
千 葉	45,029	14,733,721			55	53,049	45,084	14,786,770
東 京	76	247,357	353	190,000	10	42,948	439	480,305
神奈川	12	11,340					12	11,340
新 潟	20,356	15,867,725	13,671	7,602,371	2	2,829	34,029	23,472,925
富 山					200	164,916	200	164,916
石 川	700	208,440	112	94,716			812	303,156
福 井			32	25,056			32	25,056
山 梨	57,878	13,973,811	29,589	42,541,977			87,466	56,515,788
長 野	838,167	167,189,661	363,808	316,068,677	539	486,409	1,202,514	483,744,747
岐 阜	12,443	9,416,417			7,421	1,120,642	19,864	10,537,059
愛 知	124,931	93,768,752	19,424	5,291,412	3,423	938,717	147,778	99,998,881
三 重	1,767	1,492,821	64,914	22,189,896	29	32,340	66,710	23,715,057
滋 賀	3,785	3,795,307					3,785	3,795,307
京 都	21	71,916	675	208,008			696	279,924
大 阪	5	10,800					5	10,800
兵 庫	30,714	8,699,184			129	164,862	30,843	8,864,046
奈 良			5,093	1,797,660			5,093	1,797,660
和歌山			55,808	18,758,631			55,808	18,758,631
鳥 取			400	405,000			400	405,000
岡 山	196	433,653					196	433,653
広 島	902	1,433,970					902	1,433,970
山 口	1	9,655					1	9,655
徳 島	1,045	806,923					1,045	806,923
香 川	62	35,424					62	35,424
愛 媛	7,895	4,083,501			437	69,529	8,332	4,153,030
高 知	21,946	23,644,928	141	28,756			22,088	23,673,684
福 岡	5,886	3,190,342	80	27,000	36	139,968	6,002	3,357,310
長 崎	120	123,228			4,386	2,143,279	4,506	2,266,507
熊 本	6,936	6,436,368	31,580	6,255,014			38,516	12,691,382
大 分					9	31,104	9	31,104
宮 崎	687	445,446	303	194,616	35	170,100	1,025	810,162
鹿児島	9,981	5,334,324			237	310,369	10,217	5,644,693
沖 縄	4	25,384	10	5,940			14	31,324
豪 州	247	443,286	40,143	15,505,865	8	8,800	40,398	15,957,951
カナダ	39	288,252	150	158,220			189	446,472
中 国	13,129	6,232,842	278	116,316	9,914	2,593,900	23,321	8,943,058
エクアドル			3,302	753,010			3,302	753,010
韓 国	855	956,772	35	120,204			890	1,076,976
メキシコ	2,738	2,599,303	15,569	10,338,993			18,308	12,938,296
オランダ	1,922	2,234,476					1,922	2,234,476
N Z	1,078	1,051,596	53,552	38,674,242	453	503,806	55,083	40,229,644
比 国	29	31,320	353,288	87,478,985	420	148,392	353,736	87,658,697
タ イ	1,347	1,645,324	30	34,668			1,377	1,679,992
台 湾	2	7,128					2	7,128
米 国	581	2,973,888	5,552	10,323,533	100	156,024	6,233	13,453,445
その他	105	110,916	27,073	8,450,997			27,178	8,561,913
合計	4,300,883	1,191,161,936	1,673,446	853,160,344	76,485	23,210,447	6,050,813	2,067,532,727

6 品目別取扱数量順位表（令和7年10月）

数量＝kg

野 菜				果 実			
順位	品 目	数 量	%	順位	品 目	数 量	%
1	はくさい	584,535	13.5	1	早生温州みかん	426,846	25.5
2	キャベツ	528,720	12.2	2	バナナ	289,215	17.2
3	だいこん	502,636	11.6	3	その他りんご類	260,639	15.5
4	たまねぎ	421,076	9.7	4	その他ぶどう類	110,645	6.6
5	にんじん	367,820	8.5	5	ふじ	88,165	5.2
6	きゅうり	211,560	4.9	6	パインアップル	77,204	4.6
7	レタス	172,576	4.0	7	その他なし類	70,898	4.2
8	白ねぎ	132,093	3.0	8	キウイフルーツ	57,322	3.4
9	かぼちゃ	119,073	2.7	9	その他かき類	51,364	3.0
10	かんしょ	110,939	2.5	10	バレンシアオレンジ	29,517	1.7
11	男爵	110,556	2.5	11	次郎	26,237	1.5
12	トマト	92,988	2.1	12	レモン	24,595	1.4
13	ピーマン	74,537	1.7	13	アボガド	15,080	0.9
14	なす	70,850	1.6	14	巨峰	12,735	0.7
15	メークイン	70,560	1.6	15	アールスメロン	12,420	0.7
16	ブロッコリー	59,428	1.3	16	つがる	11,680	0.6
17	えのきだけ	57,201	1.3	17	平核無	10,958	0.6
18	こまつな	50,106	1.1	18	ピオーネ	10,460	0.6
19	ばれいしょ	47,874	1.1	19	豊水	9,878	0.5
20	れんこん	44,268	1.0	20	西洋なし	9,531	0.5
そ の 他		471,488	12.1	そ の 他		68,058	5.1
合 計		4,300,883	100.0	合 計		1,673,446	100.0

7 品目別取扱金額順位表（令和7年10月）

単位＝円（税込）

野 菜				果 実			
順位	品 目	金 額	%	順位	品 目	金 額	%
1	きゅうり	101,242,677	8.4	1	その他ぶどう類	188,183,721	22.0
2	たまねぎ	91,858,590	7.7	2	早生温州みかん	147,866,817	17.3
3	にんじん	62,563,568	5.2	3	その他りんご類	126,039,818	14.7
4	トマト	59,788,725	5.0	4	バナナ	66,485,937	7.7
5	白ねぎ	58,139,404	4.8	5	ふじ	43,843,032	5.1
6	だいこん	55,915,573	4.6	6	キウイフルーツ	42,180,448	4.9
7	ピーマン	53,325,352	4.4	7	その他なし類	40,448,246	4.7
8	キャベツ	52,601,028	4.4	8	パインアップル	23,557,025	2.7
9	はくさい	52,492,952	4.4	9	巨峰	21,565,764	2.5
10	ミニトマト	51,108,253	4.2	10	アールスメロン	18,155,340	2.1
11	ブロッコリー	34,097,139	2.8	11	ピオーネ	17,578,944	2.0
12	かんしょ	31,885,301	2.6	12	その他かき類	17,323,398	2.0
13	レタス	29,937,105	2.5	13	バレンシアオレンジ	10,626,877	1.2
14	ほうれんそう	29,039,309	2.4	14	次郎	10,006,501	1.1
15	なす	28,549,403	2.3	15	アボガド	8,756,721	1.0
16	しめじ	28,001,916	2.3	16	レモン	8,638,386	1.0
17	かぼちゃ	24,484,433	2.0	17	くり	7,375,212	0.8
18	男爵	21,658,039	1.8	18	その他いちご類	7,279,103	0.8
19	れんこん	21,456,737	1.8	19	紅ほっぺ	5,165,175	0.6
20	こまつな	21,027,703	1.7	20	つがる	4,639,356	0.5
そ の 他		281,988,729	24.7	そ の 他		37,444,523	5.3
合 計		1,191,161,936	100.0	合 計		853,160,344	100.0

8 品目別産地別取扱高

野菜

品名	産地	数量(kg)	金額(税込)	平均単価
だいこん	浜松市内	271,608	23,491,813	86
	静岡県(浜松市以外)	946	102,168	108
	北海道	159,035	22,539,114	142
	青 森	67,905	9,427,374	139
	群 馬	2	2,160	1,080
	千 葉	2,620	254,664	97
	石 川	520	98,280	189
	―― 合 計 ―――	502,636	55,915,573	111
かぶ	浜松市内	100	23,220	232
	青 森	250	88,776	355
	千 葉	4,064	874,368	215
	―― 合 計 ―――	4,414	986,364	223
にんじん	北海道	366,310	62,367,872	170
	中 国	1,510	195,696	130
	―― 合 計 ―――	367,820	62,563,568	170
ごぼう	静岡県(浜松市以外)	4	7,344	2,040
	北海道	2,200	663,768	302
	青 森	20,157	8,655,841	429
	茨 城	2,496	521,640	209
	群 馬	1,022	648,451	635
	愛 知	1,204	783,728	651
	鹿児島	100	104,328	1,043
	中 国	290	47,304	163
	―― 合 計 ―――	27,472	11,432,404	416
れんこん	茨 城	44,268	21,456,737	485
	―― 合 計 ―――	44,268	21,456,737	485
その他根菜類	愛 知	52	115,344	2,218
	―― 合 計 ―――	52	115,344	2,218
はくさい	浜松市内	10	1,080	108
	茨 城	54,540	5,053,104	93

野菜

品名	産地	数量(kg)	金額(税込)	平均単価
はくさい	長 野	529,985	47,438,768	90
―― 合 計 ――		584,535	52,492,952	90
つけな	浜松市内	54	27,877	516
―― 合 計 ――		54	27,877	516
こまつな	浜松市内	23,846	9,967,807	418
	静岡県(浜松市以外)	16,458	7,657,632	465
	茨 城	9,473	3,280,494	346
	群 馬	300	108,000	360
	埼 玉	30	13,770	459
―― 合 計 ――		50,106	21,027,703	420
キャベツ	静岡県(浜松市以外)	1,600	100,440	63
	北海道	7,880	1,089,330	138
	岩 手	100	35,640	356
	茨 城	77,470	6,402,024	83
	群 馬	406,930	41,390,520	102
	山 梨	26,260	2,415,582	92
	長 野	8,480	1,167,492	138
―― 合 計 ――		528,720	52,601,028	99
グリーンボール	長 野	1,190	100,116	84
―― 合 計 ――		1,190	100,116	84
ほうれんそう	浜松市内	454	309,625	683
	静岡県(浜松市以外)	1,734	1,278,504	737
	茨 城	16,578	11,274,454	680
	栃 木	260	239,112	919
	群 馬	6,250	6,018,678	963
	長 野	4,905	5,249,448	1,070
	岐 阜	5,468	4,669,488	854
―― 合 計 ――		35,649	29,039,309	815
青ねぎ	浜松市内	13,310	13,999,790	1,052
	静岡県(浜松市以外)	1,590	1,724,652	1,085
―― 合 計 ――		14,900	15,724,442	1,055
白ねぎ	北海道	14,290	7,216,476	505
	青 森	19,465	8,707,208	447

野菜

品名	産地	数量(kg)	金額(税込)	平均単価
白ねぎ	岩 手	15	9,720	648
	秋 田	450	223,452	497
	山 形	17,800	8,021,160	451
	茨 城	14,055	5,771,628	411
	長 野	65,583	28,067,612	428
	中 国	435	122,148	281
	―― 合 計 ――	132,093	58,139,404	440
わけぎ	浜松市内	15	4,752	317
	千 葉	44	50,216	1,148
	―― 合 計 ――	59	54,968	936
ふき	愛 知	128	58,752	459
	―― 合 計 ――	128	58,752	459
みつば	浜松市内	3,509	3,621,050	1,032
	―― 合 計 ――	3,509	3,621,050	1,032
しゅんぎく	浜松市内	265	136,467	515
	静岡県(浜松市以外)	57	65,664	1,152
	青 森	4	3,240	810
	福 島	1,056	1,340,496	1,269
	茨 城	168	186,624	1,111
	千 葉	216	116,640	540
	長 野	372	383,076	1,030
	―― 合 計 ――	2,138	2,232,207	1,044
せり	高 知	0	540	5,400
	―― 合 計 ――	0	540	5,400
にら	浜松市内	1,290	1,114,020	864
	愛 知	24	18,144	756
	高 知	11,025	10,503,064	953
	―― 合 計 ――	12,339	11,635,228	943
セルリー	浜松市内	10	14,040	1,404
	静岡県(浜松市以外)	69	96,012	1,391
	長 野	13,070	3,578,148	274
	メキシコ	1,770	1,103,948	624

野菜

品名	産地	数量(kg)	金額(税込)	平均単価
―― 合 計 ――		14,919	4,792,148	321
アスパラガス	静岡県(浜松市以外)	857	1,196,154	1,396
	山 形	90	120,690	1,341
	栃 木	960	1,419,282	1,478
	長 野	560	721,742	1,288
	福 岡	35	62,100	1,774
	長 崎	10	15,660	1,566
	熊 本	1,078	1,224,720	1,136
	豪 州	247	443,286	1,795
	メキシコ	968	1,495,355	1,545
―― 合 計 ――		4,805	6,698,989	1,394
カリフラワー	茨 城	600	154,872	258
	長 野	4,254	1,263,708	297
	愛 知	936	218,808	234
―― 合 計 ――		5,790	1,637,388	283
ブロッコリー	浜松市内	420	208,872	497
	静岡県(浜松市以外)	55	27,216	495
	北海道	37,735	19,668,051	521
	石 川	180	110,160	612
	長 野	18,464	12,642,306	685
	愛 知	1,890	933,906	494
	徳 島	324	257,796	796
	熊 本	360	248,832	691
―― 合 計 ――		59,428	34,097,139	574
レタス	静岡県(浜松市以外)	2,990	504,684	169
	茨 城	88,262	14,950,233	169
	群 馬	10,520	1,490,724	142
	長 野	69,830	12,494,826	179
	愛 知	974	496,638	510
―― 合 計 ――		172,576	29,937,105	173
その他レタス	浜松市内	600	169,236	282
	静岡県(浜松市以外)	960	252,720	263
	青 森	40	15,120	378
	茨 城	9,504	2,153,196	227
	長 野	31,291	10,176,052	325
―― 合 計 ――		42,395	12,766,324	301

野菜

品名	産地	数量(kg)	金額(税込)	平均単価
サラダ菜	浜松市内	1,784	1,332,288	747
―― 合 計 ――		1,784	1,332,288	747
パセリ	浜松市内	31	56,160	1,812
	長 野	525	2,653,344	5,051
	愛 知	10	27,000	2,700
―― 合 計 ――		566	2,736,504	4,832
チンゲンサイ	浜松市内	7,121	3,795,984	533
	静岡県(浜松市以外)	12,887	6,291,895	488
	長 野	135	29,160	216
―― 合 計 ――		20,143	10,117,039	502
タアサイ	浜松市内	14	5,292	378
	静岡県(浜松市以外)	16	6,048	378
―― 合 計 ――		30	11,340	378
その他葉茎菜類	浜松市内	1,990	807,579	406
	静岡県(浜松市以外)	5,932	2,140,441	361
	北海道	5	7,560	1,512
	茨 城	10,120	4,364,928	431
	千 葉	138	212,544	1,540
	東 京	9	24,948	2,772
	山 梨	173	216,955	1,254
	長 野	12	7,560	630
	愛 知	17	31,320	1,842
	三 重	457	296,136	648
	広 島	108	69,984	648
	中 国	688	447,120	650
	N Z	3	13,932	4,423
	米 国	101	124,740	1,235
―― 合 計 ――		19,753	8,765,747	444
きゅうり	浜松市内	11,500	3,279,301	285
	福 島	39,475	19,038,348	482
	茨 城	500	206,064	412
	群 馬	150,655	74,594,120	495
	山 梨	4,500	1,734,912	386
	長 野	185	79,272	428
	愛 知	4,745	2,310,660	487
―― 合 計 ――		211,560	101,242,677	479

野菜

品名	産地	数量(kg)	金額(税込)	平均単価
かぼちゃ	浜松市内	93	11,124	119
	静岡県(浜松市以外)	250	98,928	396
	北海道	117,065	23,521,571	201
	長野	1,665	852,810	512
	―― 合 計 ――	119,073	24,484,433	206
なす	浜松市内	14	2,979	210
	静岡県(浜松市以外)	40	28,510	713
	茨 城	1,780	625,860	352
	栃 木	90	40,230	447
	群馬	11,882	4,806,756	405
	山 梨	26,203	9,062,906	346
	愛 知	20,714	8,948,488	432
	高 知	3,012	1,422,348	472
	福 岡	5,836	3,091,846	530
	熊 本	1,280	519,480	406
	―― 合 計 ――	70,850	28,549,403	403
トマト	浜松市内	2,099	2,267,216	1,080
	静岡県(浜松市以外)	2,562	1,641,600	641
	北海道	140	241,920	1,728
	茨 城	3,260	2,204,724	676
	群馬	5,128	3,073,356	599
	長野	182	196,339	1,078
	岐 阜	6,956	4,681,800	673
	愛 知	72,660	45,481,770	626
	―― 合 計 ――	92,988	59,788,725	643
ミニトマト	浜松市内	15,339	17,881,571	1,166
	静岡県(浜松市以外)	2,967	3,396,078	1,145
	青 森	3,696	4,339,006	1,174
	茨 城	360	486,000	1,350
	千 葉	276	359,424	1,302
	長野	91	139,615	1,531
	愛 知	17,298	20,596,365	1,191
	熊 本	3,825	3,910,194	1,022
	―― 合 計 ――	43,852	51,108,253	1,165
ピーマン	浜松市内	123	47,291	385
	静岡県(浜松市以外)	160	172,800	1,080
	青 森	2,123	1,206,748	568
	岩 手	285	240,494	844
	福 島	545	368,820	677
	茨 城	64,973	45,197,243	696
	長野	27	18,468	684

野菜

品名	産地	数量(kg)	金額(税込)	平均単価
ピーマン	高 知	2,781	2,069,712	744
	韓 国	855	956,772	1,119
	オランダ	1,890	2,165,400	1,146
	N Z	775	881,604	1,138
	―― 合 計 ――	74,537	53,325,352	715
ししとうがらし	浜松市内	195	185,230	952
	茨 城	60	147,744	2,462
	愛 知	7	5,604	778
	高 知	405	1,068,709	2,639
	―― 合 計 ――	667	1,407,287	2,111
オクラ	浜松市内	696	797,161	1,146
	高 知	129	158,198	1,228
	鹿児島	7,370	2,803,139	380
	比 国	29	31,320	1,088
	タ イ	916	928,260	1,014
	―― 合 計 ――	9,139	4,718,078	516
とうがん	浜松市内	12,108	561,114	46
	―― 合 計 ――	12,108	561,114	46
その他果菜類	浜松市内	2	648	270
	静岡県(浜松市以外)	7	2,300	324
	長 崎	110	107,568	978
	熊 本	32	26,406	815
	宮 崎	687	445,446	648
	鹿児島	486	353,808	728
	―― 合 計 ――	1,325	936,176	707
いんげん	浜松市内	33	41,040	1,244
	静岡県(浜松市以外)	7	6,350	948
	山 梨	742	543,456	732
	長 野	1,180	1,801,440	1,527
	愛 知	40	34,884	872
	鹿児島	551	892,836	1,622
	―― 合 計 ――	2,552	3,320,006	1,301
さやえんどう	北海道	40	170,100	4,253
	愛 知	16	51,840	3,240
	鹿児島	102	323,892	3,175

野菜

品名	産地	数量(kg)	金額(税込)	平均単価
―― 合 計 ――		158	545,832	3,455
ピース	北海道	1	4,320	4,320
―― 合 計 ――		1	4,320	4,320
えだまめ	浜松市内	44	26,286	597
	静岡県(浜松市以外)	731	682,927	935
	山 形	450	402,030	893
	茨 城	30	19,440	648
	群 馬	490	461,592	942
	埼 玉	94	81,000	864
	京 都	2	8,640	4,320
―― 合 計 ――		1,840	1,681,915	914
その他豆科野菜	浜松市内	283	175,716	622
	静岡県(浜松市以外)	30	45,360	1,512
	中 国	550	356,400	648
―― 合 計 ――		863	577,476	670
かんしょ	浜松市内	1,164	196,049	168
	静岡県(浜松市以外)	45	2,916	65
	茨 城	74,900	20,687,184	276
	千 葉	33,220	9,900,252	298
	徳 島	710	495,720	698
	鹿児島	900	603,180	670
―― 合 計 ――		110,939	31,885,301	287
ばれいしょ	浜松市内	24	7,387	308
	北海道	47,850	9,889,668	207
―― 合 計 ――		47,874	9,897,055	207
メークイン	北海道	64,260	17,332,650	270
	青 森	6,300	1,582,740	251
―― 合 計 ――		70,560	18,915,390	268
男爵	浜松市内	6	1,555	259
	北海道	110,550	21,656,484	196
―― 合 計 ――		110,556	21,658,039	196

野菜

品名	産地	数量(kg)	金額(税込)	平均単価
さといも	浜松市内	14,366	6,301,160	439
	静岡県(浜松市以外)	16,846	6,525,211	387
	埼 玉	390	174,528	448
	千 葉	1,075	371,196	345
	愛 媛	7,895	4,083,501	517
	鹿児島	472	253,141	536
	―― 合 計 ―――	41,045	17,708,737	431
ながいも	北海道	12,000	5,657,040	471
	青 森	15,537	8,335,340	536
	茨 城	255	190,088	745
	―― 合 計 ―――	27,792	14,182,468	510
やまのいも	静岡県(浜松市以外)	990	1,190,743	1,203
	千 葉	3,368	2,547,288	756
	―― 合 計 ―――	4,358	3,738,031	858
たまねぎ	北海道	384,365	82,470,420	215
	茨 城	1,920	506,736	264
	兵 庫	30,291	8,218,044	271
	中 国	4,000	469,530	117
	N Z	300	156,060	520
	米 国	200	37,800	189
	―― 合 計 ―――	421,076	91,858,590	218
にんにく	静岡県(浜松市以外)	24	10,368	432
	青 森	1,912	3,426,008	1,792
	兵 庫	26	14,472	557
	中 国	4,166	2,006,532	482
	―― 合 計 ―――	6,128	5,457,380	891
エシャレット	浜松市内	426	686,556	1,612
	茨 城	3	4,860	1,620
	オランダ	20	30,240	1,512
	その他	55	83,160	1,512
	―― 合 計 ―――	504	804,816	1,597
わさび	静岡県(浜松市以外)	38	608,040	16,001
	―― 合 計 ―――	38	608,040	16,001

野菜

品名	産地	数量(kg)	金額(税込)	平均単価
しょうが	浜松市内	46	28,274	621
	高 知	4,124	7,565,378	1,835
	熊 本	360	505,440	1,404
	中 国	1,372	793,152	578
	―― 合 計 ―――	5,901	8,892,244	1,507
とうがらし	浜松市内	34	20,670	615
	―― 合 計 ―――	34	20,670	615
め類	浜松市内	72	155,520	2,160
	岐 阜	5	4,984	944
	愛 知	3	279,720	83,499
	広 島	34	102,600	2,983
	―― 合 計 ―――	115	542,824	4,719
かいわれ	静岡県(浜松市以外)	5,765	3,271,650	568
	三 重	277	162,702	587
	広 島	4	1,296	324
	―― 合 計 ―――	6,046	3,435,648	568
しそ	愛 知	27	277,020	10,260
	―― 合 計 ―――	27	277,020	10,260
おおば	愛 知	2,708	9,830,376	3,630
	―― 合 計 ―――	2,708	9,830,376	3,630
みょうが	高 知	271	650,025	2,400
	―― 合 計 ―――	271	650,025	2,400
その他香辛つま物	浜松市内	162	699,840	4,320
	静岡県(浜松市以外)	753	2,296,525	3,051
	北海道	84	227,016	2,687
	青 森	4	7,560	1,890
	秋 田	4	15,757	4,502
	山 形	16	70,200	4,360
	茨 城	71	162,418	2,304
	栃 木	176	403,145	2,295
	群 馬	41	52,812	1,303
	千 葉	8	47,129	5,891

野菜

品名	産地	数量(kg)	金額(税込)	平均単価
その他香辛つま物	東 京	67	222,409	3,337
	神奈川	12	11,340	945
	新 潟	2	3,726	2,484
	長 野	69	255,661	3,702
	岐 阜	14	60,145	4,377
	愛 知	321	2,040,163	6,351
	三 重	241	305,415	1,267
	滋 賀	352	274,752	781
	京 都	19	63,276	3,366
	大 阪	5	10,800	2,160
	兵 庫	1	5,940	5,940
	岡 山	0	2,268	7,560
	広 島	126	352,890	2,812
	山 口	1	9,655	18,567
	徳 島	1	1,609	3,218
	高 知	17	25,514	1,479
	福 岡	0	2,700	10,800
	熊 本	0	1,296	3,240
	沖 縄	4	25,384	6,698
	中 国	1	18,360	18,360
	オランダ	12	38,836	3,314
	タ イ	430	684,504	1,593
	台 湾	2	7,128	3,564
	米 国	1	6,480	6,480
―― 合 計 ――		3,014	8,412,653	2,792
生しいたけ	浜松市内	120	162,000	1,350
	静岡県(浜松市以外)	5,246	8,656,845	1,650
	長 野	285	334,746	1,173
	愛 知	1,089	1,153,710	1,059
	三 重	160	164,160	1,026
	滋 賀	3,433	3,520,555	1,025
	兵 庫	396	460,728	1,163
	広 島	630	907,200	1,440
―― 合 計 ――		11,360	15,359,944	1,352
まつたけ	長 野	5	253,800	54,000
	カ ナダ	39	288,252	7,391
	中 国	102	1,744,200	17,100
	米 国	279	2,804,868	10,053
―― 合 計 ――		425	5,091,120	11,988
なめこ	静岡県(浜松市以外)	2,912	1,554,768	534
	長 野	8,261	4,767,685	577
―― 合 計 ――		11,173	6,322,453	566

野菜

品名	産地	数量(kg)	金額(税込)	平均単価
えのきだけ	長野	57,201	20,124,111	352
―― 合計 ――		57,201	20,124,111	352
しめじ	静岡県(浜松市以外)	16,259	13,297,446	818
	新潟	9,810	5,930,510	605
	長野	15,496	8,369,608	540
	愛知	36	24,300	675
	三重	411	376,812	917
	福岡	3	3,240	1,080
―― 合計 ――		42,014	28,001,916	666
その他きのこ類	静岡県(浜松市以外)	6,109	5,830,405	954
	茨城	240	360,288	1,501
	新潟	10,545	9,933,489	942
	長野	4,864	4,022,748	827
	愛知	12	9,720	810
	三重	221	187,596	850
	岡山	196	431,385	2,200
	香川	62	35,424	568
	福岡	6	7,128	1,188
―― 合計 ――		22,256	20,818,183	935
ゆず	浜松市内	6	5,205	913
	徳島	8	27,216	3,402
	高知	3	10,368	3,456
―― 合計 ――		17	42,789	2,562
ぎんなん	浜松市内	280	289,494	1,034
	静岡県(浜松市以外)	657	1,212,894	1,846
	福岡	6	23,328	3,888
―― 合計 ――		943	1,525,716	1,618
その他野菜	浜松市内	83	173,091	2,098
	静岡県(浜松市以外)	33	9,240	280
	北海道	223	102,300	459
	宮城	120	106,272	886
	山形	1	4,320	4,320
	福島	0	7,688	24,025
	愛知	19	40,492	2,130
	徳島	2	24,582	10,596
	高知	180	171,072	950
	中国	16	32,400	2,025

野菜

品名	産地	数量(kg)	金額(税込)	平均単価
その他野菜	タ イ	1	32,560	22,000
	その他	50	27,756	555
―― 合 計 ―――		728	731,773	1,005

野菜	合 計	4,300,883	1,191,161,936	277
----	-----	-----------	---------------	-----

果実

品名	産地	数量(kg)	金額(税込)	平均単価
早生温州みかん	浜松市内	284,847	105,213,746	369
	静岡県(浜松市以外)	46,008	14,500,193	315
	山 梨	270	74,304	275
	長 野	230	24,840	108
	三 重	64,914	22,189,896	342
	福 岡	80	27,000	338
	熊 本	30,497	5,836,838	191
	―― 合 計 ―――	426,846	147,866,817	346
普通温州みかん	静岡県(浜松市以外)	3,010	715,284	238
	―― 合 計 ―――	3,010	715,284	238
レモン	浜松市内	3,625	1,181,304	326
	静岡県(浜松市以外)	7,865	2,117,124	269
	高 知	140	27,216	194
	宮 崎	150	35,640	238
	メキシコ	490	622,371	1,270
	その他	12,325	4,654,731	378
	―― 合 計 ―――	24,595	8,638,386	351
バレンシアオレン	豪 州	29,279	10,538,857	360
	中 国	238	88,020	370
	―― 合 計 ―――	29,517	10,626,877	360
グレープフルーツ	豪 州	3,115	1,149,120	369
	その他	2,470	545,184	221
	―― 合 計 ―――	5,585	1,694,304	303
つがる	青 森	11,680	4,639,356	397
	―― 合 計 ―――	11,680	4,639,356	397
紅玉	青 森	800	481,680	602
	長 野	6,066	2,655,306	438
	―― 合 計 ―――	6,866	3,136,986	457
千秋	青 森	4,110	1,735,128	422
	―― 合 計 ―――	4,110	1,735,128	422

果実

品名	産地	数量(kg)	金額(税込)	平均単価
ふじ	青 森	86,105	42,762,384	497
	福 島	60	27,756	463
	長 野	2,000	1,052,892	526
	―― 合 計 ――	88,165	43,843,032	497
その他りんご類	青 森	53,195	23,142,931	435
	長 野	207,444	102,896,887	496
	―― 合 計 ――	260,639	126,039,818	484
豊水	福 島	9,320	3,539,700	380
	長 野	558	255,959	459
	―― 合 計 ――	9,878	3,795,659	384
二十世紀	福 島	350	127,656	365
	―― 合 計 ――	350	127,656	365
西洋なし	山 形	3,822	1,646,351	431
	長 野	5,709	2,798,085	490
	―― 合 計 ――	9,531	4,444,436	466
その他なし類	青 森	370	236,520	639
	福 島	4,515	2,056,536	455
	茨 城	3,915	1,473,444	376
	栃 木	6,930	3,382,452	488
	新 潟	11,460	6,274,658	548
	長 野	38,273	24,208,104	633
	愛 知	5,435	2,816,532	518
	―― 合 計 ――	70,898	40,448,246	571
次郎	浜松市内	4,444	1,490,022	335
	静岡県(浜松市以外)	17,350	7,445,844	429
	愛 知	4,444	1,070,635	241
	―― 合 計 ――	26,237	10,006,501	381
平核無	和歌山	10,958	3,642,191	332
	―― 合 計 ――	10,958	3,642,191	332

果実

品名	産地	数量(kg)	金額(税込)	平均単価
その他かき類	浜松市内	254	70,740	279
	愛 知	417	81,950	197
	京 都	675	208,008	308
	奈 良	5,093	1,797,660	353
	和歌山	44,850	15,116,440	337
	熊 本	75	48,600	648
	―― 合 計 ――	51,364	17,323,398	337
すもも	長 野	72	76,145	1,058
	―― 合 計 ――	72	76,145	1,058
デラウェア	山 梨	166	204,336	1,234
	―― 合 計 ――	166	204,336	1,234
巨峰	山 梨	2,031	2,553,120	1,257
	長 野	10,704	19,012,644	1,776
	―― 合 計 ――	12,735	21,565,764	1,693
ピオーネ	山 梨	797	818,748	1,028
	長 野	9,663	16,760,196	1,734
	―― 合 計 ――	10,460	17,578,944	1,681
ベリーA	山 梨	29	21,600	745
	―― 合 計 ――	29	21,600	745
その他ぶどう類	青 森	20	17,150	858
	山 梨	25,873	38,612,484	1,492
	長 野	80,966	145,710,283	1,800
	米 国	3,786	3,843,804	1,015
	―― 合 計 ――	110,645	188,183,721	1,701
くり	浜松市内	247	168,588	683
	静岡県(浜松市以外)	185	98,064	529
	茨 城	8,505	6,915,780	813
	山 梨	110	72,576	657
	韓 国	35	120,204	3,434
	―― 合 計 ――	9,083	7,375,212	812

果実

品名	産地	数量(kg)	金額(税込)	平均単価
いちじく	浜松市内	152	151,956	1,000
	静岡県(浜松市以外)	3,205	3,504,290	1,093
	愛 知	68	9,178	135
	―― 合 計 ―――	3,425	3,665,424	1,070
紅ほっぺ	静岡県(浜松市以外)	1,231	5,165,175	4,197
	―― 合 計 ―――	1,231	5,165,175	4,197
その他いちご類	静岡県(浜松市以外)	37	134,568	3,677
	北海道	41	233,928	5,650
	長 野	123	530,496	4,313
	愛 知	20	100,440	5,073
	メキシコ	10	48,384	4,838
	米 国	1,487	6,231,287	4,192
	―― 合 計 ―――	1,717	7,279,103	4,239
アールスメロン	浜松市内	300	154,440	515
	静岡県(浜松市以外)	11,424	17,414,568	1,524
	石 川	112	94,716	846
	福 井	32	25,056	783
	鳥 取	400	405,000	1,013
	熊 本	152	61,560	405
	―― 合 計 ―――	12,420	18,155,340	1,462
ハネジュウメロン	豪 州	7,749	3,817,888	493
	メキシコ	600	238,950	398
	N Z	10	3,780	378
	米 国	140	37,692	269
	―― 合 計 ―――	8,499	4,098,310	482
アンデスメロン	山 形	80	43,416	543
	茨 城	1,740	607,068	349
	―― 合 計 ―――	1,820	650,484	357
その他メロン類	静岡県(浜松市以外)	16	19,440	1,215
	北海道	3,936	2,812,860	715
	新 潟	2,210	1,326,996	600
	―― 合 計 ―――	6,162	4,159,296	675
すいか	愛 知	9,032	1,203,984	133

果実

品名	産地	数量(kg)	金額(税込)	平均単価
すいか	熊 本	416	120,960	291
	米 国	75	12,960	173
	―― 合 計 ―――	9,523	1,337,904	140
こだますいか	熊 本	440	187,056	425
	―― 合 計 ―――	440	187,056	425
バナナ	浜松市内	16	5,184	324
	エクアドル	3,302	753,010	228
	比 国	273,813	62,791,200	229
	その他	12,084	2,936,543	243
	―― 合 計 ―――	289,215	66,485,937	230
パイナップル	比 国	77,204	23,557,025	305
	―― 合 計 ―――	77,204	23,557,025	305
キウイフルーツ	静岡県(浜松市以外)	3,770	3,480,751	923
	山 梨	128	85,449	668
	長 野	28	17,280	617
	N Z	53,396	38,596,968	723
	―― 合 計 ―――	57,322	42,180,448	736
パパイヤ	宮 崎	148	121,716	822
	N Z	140	69,390	496
	比 国	1,381	763,344	553
	―― 合 計 ―――	1,669	954,450	572
アボガド	メキシコ	14,225	8,404,641	591
	比 国	855	352,080	412
	―― 合 計 ―――	15,080	8,756,721	581
その他熱帯性果	浜松市内	117	91,800	788
	静岡県(浜松市以外)	125	208,519	1,672
	青 森	190	118,800	625
	群 馬	7	1,893	263
	東 京	353	190,000	538
	新 潟	1	717	1,024
	山 梨	25	42,120	1,685
	長 野	111	69,560	627
	愛 知	9	8,693	1,011

果実

品名	産地	数量(kg)	金額(税込)	平均単価
その他熱帯性果	高 知	1	1,540	1,041
	沖 縄	10	5,940	594
	カ ナダ	150	158,220	1,055
	中 国	40	28,296	707
	メキシコ	8	37,584	4,606
	N Z	6	4,104	684
	比 国	35	15,336	438
	タ イ	30	34,668	1,156
	その他	115	59,616	521
―― 合 計 ――		1,332	1,077,406	809
その他の果実	浜松市内	541	161,136	298
	山 形	24	25,056	1,044
	山 梨	160	57,240	358
	長 野	1,860	0	0
	宮 崎	5	37,260	7,527
	メキシコ	236	987,063	4,178
	米 国	64	197,790	3,086
	その他	79	254,923	3,219
―― 合 計 ――		2,970	1,720,468	579
果実	合 計	1,673,446	853,160,344	510

その他

品名	産地	数量(kg)	金額(税込)	平均単価
切りぼし大根	浜松市内	85	115,560	1,360
	長 野	20	151,200	7,560
―― 合 計 ――		105	266,760	2,541
その他乾燥野菜	静岡県(浜松市以外)	26	131,433	5,106
	長 野	1	1,335	1,113
	鹿児島	11	19,957	1,828
	中 国	292	255,744	876
―― 合 計 ――		330	408,469	1,239
野菜びん缶詰	中 国	42	37,422	891
―― 合 計 ――		42	37,422	891
野菜ジュース	長 野	188	90,239	480
―― 合 計 ――		188	90,239	480
野菜水煮	福 岡	36	139,968	3,888
	鹿児島	34	103,896	3,074
	中 国	547	443,326	810
―― 合 計 ――		617	687,190	1,114
豆もやし	静岡県(浜松市以外)	26,830	3,856,799	144
	福 島	11,019	1,593,427	145
	岐 阜	7,226	1,042,511	144
	愛 知	593	105,706	178
―― 合 計 ――		45,668	6,598,443	144
その他加工野菜	静岡県(浜松市以外)	144	132,192	918
	千 葉	54	46,137	848
	新 潟	2	2,829	1,415
	岐 阜	195	78,131	401
	愛 知	1,436	303,804	212
	兵 庫	16	7,722	495
	中 国	8,070	1,165,428	144
―― 合 計 ――		9,917	1,736,243	175
つけもの	福 島	36	32,184	894
	宮 崎	35	170,100	4,860
	鹿児島	192	186,516	971

その他

品名	産地	数量(kg)	金額(税込)	平均単価
―― 合 計 ――		263	388,800	1,478
果実びん缶詰	比 国	420	148,392	353
―― 合 計 ――		420	148,392	353
果実ジュース	静岡県(浜松市以外)	67	36,936	547
	青 森	696	265,464	381
	長 野	240	143,594	599
―― 合 計 ――		1,003	445,994	445
その他加工果実	静岡県(浜松市以外)	78	141,480	1,805
	北海道	248	493,732	1,993
	青 森	600	583,200	972
	兵 庫	113	157,140	1,388
	長 崎	4,386	2,143,279	489
	米 国	94	149,424	1,583
―― 合 計 ――		5,520	3,668,255	665
その他の食品	浜松市内	4,231	3,248,944	768
	静岡県(浜松市以外)	4	37,746	8,778
	埼 玉	36	12,441	346
	東 京	10	42,948	4,295
	長 野	90	100,041	1,115
	愛 知	1,384	430,207	311
	三 重	13	14,300	1,100
	愛 媛	437	69,529	159
	大 分	9	31,104	3,456
	中 国	951	678,780	714
―― 合 計 ――		7,165	4,666,040	651
その他	浜松市内	586	233,682	399
	静岡県(浜松市以外)	2,700	2,034,116	753
	北海道	375	270,972	723
	宮 城	515	403,920	784
	秋 田	275	246,780	897
	茨 城	90	57,456	638
	千 葉	1	6,912	6,912
	富 山	200	164,916	825
	愛 知	10	99,000	9,900
	三 重	16	18,040	1,128
	豪 州	8	8,800	1,100
	中 国	12	13,200	1,100
	N Z	453	503,806	1,112
	米 国	6	6,600	1,100

その他

品名	産地	数量(kg)	金額(税込)	平均単価
―― 合 計 ――		5,246	4,068,200	775
その他	合 計	76,485	23,210,447	303
総 合 計		6,050,813	2,067,532,727	342