

市場月報

令和
7 9

○ 水産物

- 1 種別取扱高 本月の概要
- 2 種別日別取扱高
- 3 委託・買付別種別取扱高
- 4 県内・県外別種別取扱高
- 5 都道府県別種別取扱高
- 6 品目別取扱数量順位表
- 7 品目別取扱金額順位表
- 8～ 品目産地別取扱高

浜松市中央卸売市場

1 種 別 取 扱 高 (令和7年9月)

数量=kg
金額=円(税込)

種別 \ 項目	本 月 取 扱 高					一日平均取扱高	
	数 量		金 額		平均単価	数 量	金 額
生鮮魚	671,420	52.8 %	663,711,839	48.1 %	989	31,972	31,605,325
冷凍魚	220,008	17.3 %	343,383,350	24.9 %	1,561	10,477	16,351,588
塩加品	380,782	29.9 %	371,817,586	27.0 %	976	18,132	17,705,599
合 計	1,272,210	100.0 %	1,378,912,775	100.0 %	1,084	60,581	65,662,513

種別 \ 項目	前月取扱高及び対比			
	数 量		金 額	
生鮮魚	550,331	122.0 %	612,144,785	108.4 %
冷凍魚	240,539	91.5 %	382,042,387	89.9 %
塩加品	371,901	102.4 %	382,412,719	97.2 %
合 計	1,162,770	109.4 %	1,376,599,891	100.2 %

種別 \ 項目	前年同期取扱高及び対比			
	数 量		金 額	
生鮮魚	575,070	116.8 %	561,777,927	118.1 %
冷凍魚	262,552	83.8 %	353,456,156	97.2 %
塩加品	382,814	99.5 %	392,343,170	94.8 %
合 計	1,220,436	104.2 %	1,307,577,253	105.5 %

本月の概要

1 開市日数	21 日				
2 最高入荷日	9月13日	77,980 kg	4 最高売上日	9月13日	85,214,394 円
3 最低入荷日	9月29日	40,128 kg	5 最低売上日	9月29日	44,441,840 円

編 集 方 法

この市場月報は、浜松市中央卸売市場において、当該月中に取引された生鮮食料品等(青果物・水産物)に関し、卸売業者が浜松市中央卸売市場業務条例等の定めるところにより提出した各種報告書に基づいて作成しました。

単位	kg・円(税込)にて表示してあります。
平均単価	有効桁において、単純平均値を用いています。
産地	原則として、当該出荷者の属する都道府県別(属人主義)による産地表示です。
端数処理	単位未満の数値を処理してあるため、合計と一致しない場合があります。
お問い合わせ	浜松市中央卸売市場 053-427-7406

2 種 別 日 別 取 扱 高 (令和7年9月)

数量＝kg
金額＝円(税込)

		生鮮魚		冷凍魚		塩加品	
日	曜日	数 量	金 額	数 量	金 額	数 量	金 額
9月1日	月	29,378	28,594,801	11,758	20,449,590	26,872	22,734,598
9月2日	火	34,009	27,807,833	12,216	18,648,176	25,261	21,049,120
9月3日	水	25	48,060	15	35,640	923	963,185
9月4日	木	32,847	30,707,355	9,772	15,680,480	15,914	13,898,438
9月5日	金	30,442	28,279,961	12,362	17,759,382	19,116	17,095,087
9月6日	土	31,293	29,907,813	8,304	12,531,417	14,972	14,870,810
9月7日	日	25	48,060	9	11,178	826	793,426
9月8日	月	23,159	22,728,872	9,942	15,386,494	14,099	13,377,025
9月9日	火	29,170	27,707,066	12,794	17,641,193	25,373	24,488,957
9月10日	水	33	49,965	9	11,178	1,086	1,225,945
9月11日	木	37,800	38,255,475	9,924	15,776,184	14,837	13,872,526
9月12日	金	32,300	32,785,556	14,378	23,069,323	18,886	17,034,565
9月13日	土	45,472	46,035,434	10,955	17,631,710	21,553	21,547,250
9月14日	日	46	123,120	9	11,178	912	1,905,550
9月15日	月	34	66,744	29	63,018	920	1,147,117
9月16日	火	40,222	38,563,146	13,417	20,660,367	21,634	21,463,455
9月17日	水	34	51,261	11	15,470	1,017	936,144
9月18日	木	41,957	39,286,146	9,972	14,840,757	16,079	17,763,289
9月19日	金	24,154	26,675,499	11,109	17,483,721	18,215	18,204,036
9月20日	土	40,437	37,395,908	9,703	15,694,418	16,968	19,338,885
9月21日	日	29	55,404	0	0	868	817,326
9月22日	月	28,666	32,401,364	10,710	17,180,699	18,508	20,215,665
9月23日	火	47	131,068	0	0	1,219	1,360,278
9月24日	水	17,479	18,100,936	8,532	14,207,753	14,714	16,371,856
9月25日	木	25,824	27,747,076	9,333	13,895,879	15,539	14,577,526
9月26日	金	32,037	37,235,373	11,792	19,810,131	14,500	13,363,692
9月27日	土	40,852	42,191,655	9,658	15,002,543	15,657	16,711,993
9月28日	日	36	53,313	9	11,178	896	915,366
9月29日	月	23,734	23,853,947	6,064	9,864,244	10,330	10,723,649
9月30日	火	29,878	26,823,628	7,222	10,010,049	13,091	13,050,827

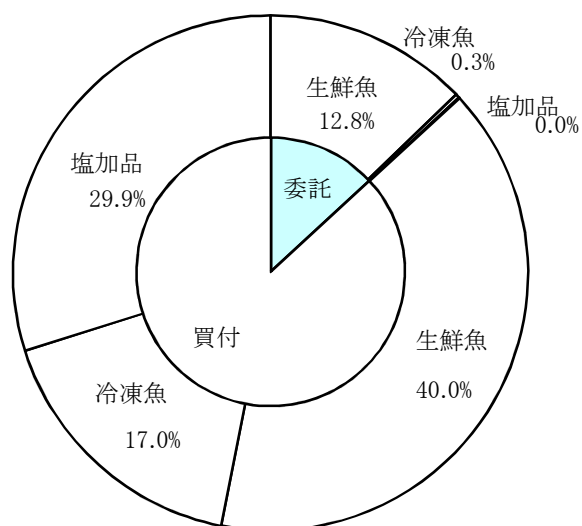
3 委託・買付別種別取扱高（令和7年9月）

数量＝kg
金額＝円（税込）

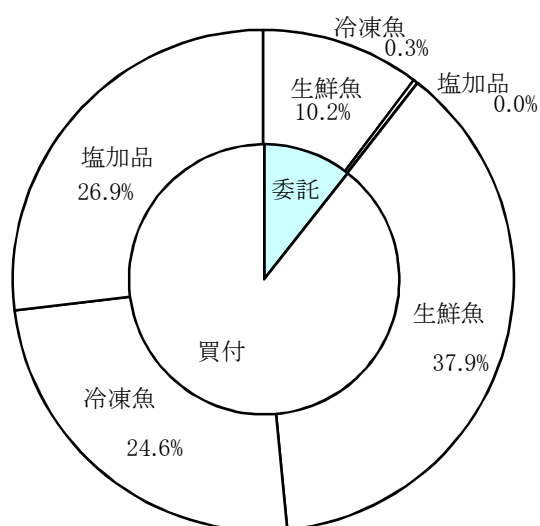
種 別	項 目	委 託	%	買 付	%	合 計	%
生鮮魚	数 量	163,024	24.2	508,397	75.8	671,420	100.0
	金 額	141,323,501	21.2	522,388,338	78.8	663,711,839	100.0
冷凍魚	数 量	3,189	1.4	216,820	98.6	220,008	100.0
	金 額	4,084,973	1.1	339,298,377	98.9	343,383,350	100.0
塩加品	数 量	495	0.1	380,287	99.9	380,782	100.0
	金 額	439,560	0.1	371,378,026	99.9	371,817,586	100.0
合 計	数 量	166,707	13.1	1,105,503	86.9	1,272,210	100.0
	金 額	145,848,034	10.5	1,233,064,741	89.5	1,378,912,775	100.0

委託・買付取扱高比率グラフ

数 量



金 額



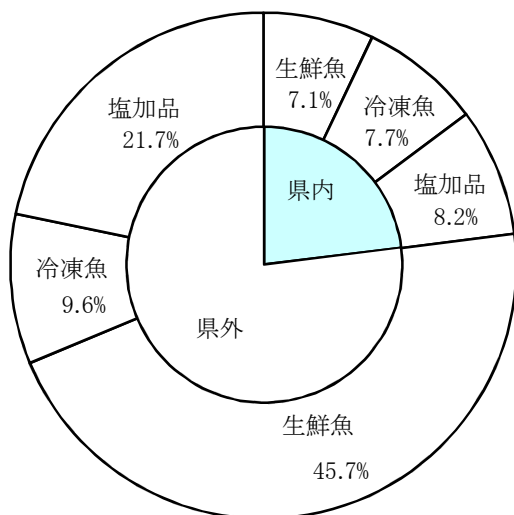
4 県内・県外別種別取扱高（令和7年9月）

数量＝kg
金額＝円（税込）

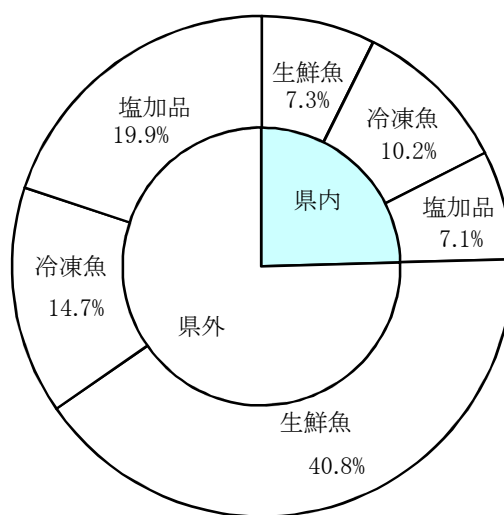
種 別	項 目	県 内	%	県 外	%	合 計	%
生鮮魚	数 量	89,855	13.3	581,565	86.7	671,420	100.0
	金 額	100,906,633	15.2	562,805,206	84.8	663,711,839	100.0
冷凍魚	数 量	98,248	44.6	121,760	55.4	220,008	100.0
	金 額	140,343,568	40.8	203,039,782	59.2	343,383,350	100.0
塩加品	数 量	104,536	27.4	276,246	72.6	380,782	100.0
	金 額	97,330,754	26.1	274,486,832	73.9	371,817,586	100.0
合 計	数 量	292,640	23.0	979,571	77.0	1,272,210	100.0
	金 額	338,580,955	24.5	1,040,331,820	75.5	1,378,912,775	100.0

県内・県外取扱高比率グラフ

数 量



金 額



5 都道府県別種別取扱高（令和7年9月）

数量=kg
金額=円(税込)

県名	生 鮮 魚		冷 凍 魚		塩 加 品		合 計	
	数量	金額	数量	金額	数量	金額	数量	金額
浜松市内	24,563	44,539,285	17,098	30,204,854	24,153	11,828,883	65,814	86,573,022
静岡県(浜松市以外)	65,293	56,367,348	81,150	110,138,714	80,383	85,501,871	226,826	252,007,933
北海道	74,568	85,952,298	4,331	3,957,003	14,822	15,736,428	93,721	105,645,729
青 森	23,963	21,331,661	136	266,760	3,702	4,872,440	27,802	26,470,861
岩 手	1,481	2,066,852			194	1,067,438	1,675	3,134,290
宮 城	112,198	104,140,434	3,500	3,736,099	15,484	16,675,354	131,182	124,551,887
秋 田	517	573,478					517	573,478
山 形					15	41,310	15	41,310
福 島	5,047	5,954,523	1,631	2,838,915	7,425	9,847,475	14,103	18,640,913
茨 城	2,430	4,164,424	870	1,252,098	6,400	7,982,515	9,701	13,399,037
栃 木	130	357,480	10	38,880	14	41,148	154	437,508
群 馬	634	1,063,098			132	44,064	766	1,107,162
埼 玉	488	807,750			3,659	3,134,320	4,148	3,942,070
千 葉	64,964	50,052,462	3,563	5,197,550	23,875	15,678,535	92,402	70,928,547
東 京	57,163	65,987,863	61,007	98,717,504	49,929	64,758,793	168,099	229,464,160
神奈川	10,382	4,305,182	4,432	6,892,876	3,218	4,049,479	18,032	15,247,537
新 潟	1,100	1,641,921	295	2,061,885	9,980	5,206,946	11,375	8,910,752
富 山	1,698	1,159,902					1,698	1,159,902
石 川	4,855	5,623,395	972	525,636	3,104	2,793,196	8,931	8,942,227
福 井	11,331	8,243,614			4,036	2,724,867	15,367	10,968,481
長 野	1	2,484	20	106,920	77	193,670	98	303,074
岐 阜	420	626,812	1,936	3,952,550	2,376	2,511,318	4,733	7,090,680
愛 知	30,321	30,890,241	19,950	39,766,149	68,639	69,252,894	118,910	139,909,284
三 重	29,473	34,925,420	6,186	13,830,888	6,342	10,269,321	42,000	59,025,629
滋 賀	372	605,772			250	395,982	622	1,001,754
京 都	1,521	988,304			1,057	573,136	2,579	1,561,440
大 阪	1,023	609,270	1,864	3,109,802	13,138	7,606,337	16,026	11,325,409
兵 庫	1,537	2,273,276			4,243	4,416,849	5,780	6,690,125
奈 良					4	3,650	4	3,650
和歌山	6,019	4,741,192	125	228,420	1,078	692,465	7,222	5,662,077
鳥 取	18,331	8,586,741	949	2,021,652	1,003	1,833,853	20,283	12,442,246
島 根	14,980	9,572,007	98	375,030	981	798,173	16,058	10,745,210
岡 山	30	74,520			36	63,762	66	138,282
広 島	3,882	3,655,631	55	170,100	2,587	1,615,903	6,523	5,441,634
山 口	9,892	7,112,598	1,950	1,447,021	6,485	3,375,969	18,327	11,935,588
徳 島	44	56,160	460	2,233,440	18	60,480	522	2,350,080
香 川	116	175,338			104	193,104	220	368,442
愛 媛	19,531	30,509,493	1,018	391,159	85	423,986	20,634	31,324,638
高 知	6,683	5,103,140					6,683	5,103,140
福 岡	21,103	17,691,909	4,014	4,604,094	15,452	11,416,602	40,568	33,712,605
佐 賀	933	1,719,120					933	

6 品目別取扱数量順位表（令和7年9月）

数量＝kg

生 鮮 魚				冷 凍 魚			
順位	品 目	数 量	%	順位	品 目	数 量	%
1	さんま	151,276	22.5	1	めばち	44,854	20.3
2	かつお	57,740	8.5	2	ぎんざけ	26,305	11.9
3	ぶり	46,274	6.8	3	いんどまぐろ	20,749	9.4
4	まだい	32,890	4.8	4	その他えび	14,839	6.7
5	さば	32,018	4.7	5	さば	12,664	5.7
6	その他さけ	31,062	4.6	6	かつお	7,321	3.3
7	あじ	26,045	3.8	7	ブラックタイガー	6,943	3.1
8	するめいか	21,360	3.1	8	ほっけ	5,981	2.7
9	わかめ	18,721	2.7	9	めぬけ	5,751	2.6
10	その他魚類	18,445	2.7	10	その他まぐろ	5,399	2.4
11	たちうお	15,789	2.3	11	その他いか	5,279	2.3
12	その他やりいか	14,563	2.1	12	あじ	4,658	2.1
13	しいら	10,541	1.5	13	ずわいがに	3,778	1.7
14	のり	9,146	1.3	14	うなぎ	3,629	1.6
15	もずく	8,721	1.2	15	その他かれい	3,342	1.5
16	たら	8,374	1.2	16	するめいか	3,070	1.3
17	その他かれい	8,084	1.2	17	さわら	2,969	1.3
18	かんぱち	7,747	1.1	18	ぶり	2,918	1.3
19	さわら	7,546	1.1	19	きわだ	2,913	1.3
20	いんどまぐろ	7,227	1.0	20	その他魚類	2,803	1.2
そ の 他		137,851	21.8	そ の 他		33,843	16.3
合 計		671,420	100.0	合 計		220,008	100.0

7 品目別取扱金額順位表（令和7年9月）

単位＝円（税込）

生 鮮 魚				冷 凍 魚			
順位	品 目	金 額	%	順位	品 目	金 額	%
1	さんま	137,023,393	20.6	1	めばち	55,177,858	16.0
2	その他さけ	67,076,633	10.1	2	ぎんざけ	42,273,578	12.3
3	かつお	46,857,214	7.0	3	その他えび	33,699,127	9.8
4	まだい	40,198,649	6.0	4	いんどまぐろ	29,477,735	8.5
5	ぶり	36,062,688	5.4	5	うなぎ	16,066,033	4.6
6	あじ	21,370,702	3.2	6	その他まぐろ	14,599,284	4.2
7	かんぱち	18,389,093	2.7	7	ブラックタイガー	13,534,761	3.9
8	するめいか	17,061,765	2.5	8	ずわいがに	12,088,902	3.5
9	さば	14,777,487	2.2	9	さば	11,388,038	3.3
10	その他やりいか	12,290,234	1.8	10	その他いか	11,021,552	3.2
11	たちうお	11,305,636	1.7	11	かつお	10,089,453	2.9
12	ほんまぐろ	10,174,679	1.5	12	するめいか	5,624,263	1.6
13	いんどまぐろ	9,333,138	1.4	13	あまえび	5,547,822	1.6
14	その他まぐろ	9,178,387	1.3	14	ほたてがい	5,204,412	1.5
15	たら	8,940,278	1.3	15	ます	5,042,185	1.4
16	その他魚類	8,633,089	1.3	16	きわだ	4,776,774	1.3
17	その他かれい	7,742,198	1.1	17	その他魚類	4,454,012	1.2
18	さわら	7,331,964	1.1	18	その他かれい	4,136,603	1.2
19	わかめ	6,767,797	1.0	19	さわら	3,979,874	1.1
20	きんめだい	6,484,616	0.9	20	めぬけ	3,948,760	1.1
そ の 他		166,712,199	25.9	そ の 他		51,252,324	15.8
合 計		663,711,839	100.0	合 計		343,383,350	100.0

8 品目別産地別取扱高

生鮮

品名	産地	数量(kg)	金額(税込)	平均単価
ほんまぐろ	静岡県(浜松市以外)	15	87,480	5,832
	北海道	477	2,547,324	5,339
	青 森	43	83,430	1,963
	愛 知	31	146,286	4,719
	三 重	845	3,361,615	3,977
	島 根	179	163,862	918
	佐 賀	364	1,370,550	3,769
	長 崎	162	213,007	1,314
	熊 本	676	2,201,125	3,259
―― 合 計	――	2,791	10,174,679	3,646
きわだ	浜松市内	517	777,178	1,503
	静岡県(浜松市以外)	1,016	2,501,392	2,462
	東 京	2,518	2,564,285	1,018
	愛 知	8	26,784	3,348
	和歌山	173	533,325	3,090
	長 崎	51	30,887	601
―― 合 計	――	4,284	6,433,851	1,502
めばち	浜松市内	61	74,867	1,223
	静岡県(浜松市以外)	226	533,790	2,362
	宮 城	1,466	3,597,132	2,454
	群 馬	51	134,946	2,646
	千 葉	343	715,881	2,087
	東 京	838	1,139,491	1,360
	三 重	32	34,020	1,080
―― 合 計	――	3,016	6,230,127	2,066
びんなが	静岡県(浜松市以外)	61	125,938	2,078
	群 馬	513	889,272	1,733
	東 京	46	27,864	606
	和歌山	46	42,593	918
―― 合 計	――	666	1,085,667	1,630
いんどまぐろ	福 島	4,574	5,629,227	1,231
	千 葉	2,652	3,703,911	1,396
―― 合 計	――	7,227	9,333,138	1,291
その他まぐろ	浜松市内	745	1,619,460	2,174

生鮮

品名	産地	数量(kg)	金額(税込)	平均単価
その他まぐろ	静岡県(浜松市以外)	942	1,794,657	1,904
	北海道	61	709,668	11,558
	宮 城	170	339,120	1,995
	群 馬	70	38,880	555
	東 京	1,268	3,614,692	2,852
	神奈川	191	280,692	1,470
	愛 知	2,739	781,218	285
	―― 合 計 ―――	6,187	9,178,387	1,484
かじき	富 山	212	15,643	74
	福 井	945	293,088	310
	愛 知	10	26,697	2,592
	―― 合 計 ―――	1,167	335,428	288
かつお	浜松市内	74	80,479	1,093
	静岡県(浜松市以外)	704	623,757	886
	青 森	458	38,448	84
	宮 城	1,960	2,269,531	1,158
	千 葉	7,117	6,594,777	927
	東 京	22	33,220	1,510
	神奈川	539	209,309	388
	石 川	24	6,480	270
	福 井	195	43,604	224
	愛 知	334	223,878	670
	三 重	3,271	2,521,078	771
	京 都	58	28,370	488
	和歌山	909	836,787	921
	島 根	236	153,079	649
	高 知	5,474	4,249,523	776
	福 岡	471	374,429	796
	長 崎	4,360	2,950,997	677
	宮 崎	23,040	18,219,074	791
	鹿児島	8,496	7,400,394	871
	―― 合 計 ―――	57,740	46,857,214	812
しろさけ	北海道	112	202,974	1,816
	宮 城	2,520	4,774,140	1,895
	東 京	476	983,015	2,063
	―― 合 計 ―――	3,108	5,960,129	1,918
ぎんざけ	静岡県(浜松市以外)	30	17,820	594
	宮 城	840	1,536,840	1,830
	三 重	45	65,340	1,452
	―― 合 計 ―――	915	1,620,000	1,770

生鮮

品名	産地	数量(kg)	金額(税込)	平均単価
その他さけ	浜松市内	9,066	25,261,848	2,786
	静岡県(浜松市以外)	1,203	2,469,369	2,052
	北海道	8,141	13,890,290	1,706
	宮 城	2,310	4,307,850	1,865
	東 京	9,768	20,035,478	2,051
	神奈川	15	34,020	2,268
	愛 知	143	281,499	1,972
	三 重	68	139,516	2,046
	京 都	211	373,004	1,771
	兵 庫	8	23,328	2,916
	愛 媛	130	260,431	2,006
―― 合 計	――	31,062	67,076,633	2,159
その他ます	宮 城	160	311,580	1,947
	―― 合 計	160	311,580	1,947
まいわし	北海道	1,570	887,760	565
	千 葉	1,273	565,812	444
	東 京	28	19,440	694
	神奈川	808	325,944	403
	愛 知	994	456,192	459
	三 重	285	58,752	206
	鳥 取	1,268	586,440	462
	―― 合 計	6,226	2,900,340	466
うるめいわし	千 葉	630	204,120	324
	大 分	116	69,115	596
	―― 合 計	746	273,235	366
かたくちいわし	宮 城	2	6,588	3,294
	愛 知	15	3,780	252
	三 重	302	163,080	540
	大 阪	240	33,696	140
	―― 合 計	559	207,144	371
その他いわし	愛 知	600	151,200	252
	鳥 取	400	174,744	437
	―― 合 計	1,000	325,944	326
しらす	浜松市内	1	3,456	3,456
	静岡県(浜松市以外)	1,164	4,037,207	3,469
	埼 玉	488	807,750	1,654
	東 京	104	366,028	3,520
	三 重	55	172,260	3,132

生鮮

品名	産地	数量(kg)	金額(税込)	平均単価
しらす	兵 庫	56	167,205	2,986
―― 合 計	――	1,868	5,553,906	2,973
このしろ	浜松市内	218	186,786	857
	千 葉	264	141,156	535
	富 山	57	4,104	72
	愛 知	1	2,820	2,820
	佐 賀	108	177,120	1,640
―― 合 計	――	648	511,986	790
にしん	東 京	58	27,410	477
―― 合 計	――	58	27,410	477
その他にしん・いわし	東 京	34	169,420	4,954
―― 合 計	――	34	169,420	4,954
あじ	浜松市内	1,320	1,191,763	903
	静岡県(浜松市以外)	4,034	3,006,652	745
	青 森	6	2,078	378
	福 島	42	12,852	306
	千 葉	125	58,050	464
	東 京	94	91,689	975
	神奈川	87	64,314	739
	石 川	19	20,628	1,086
	福 井	327	276,048	844
	愛 知	625	358,817	575
	三 重	1,636	572,400	350
	兵 庫	5	10,800	2,160
	和歌山	120	91,260	761
	鳥 取	1,168	756,648	648
	島 根	7,184	4,213,728	587
	山 口	452	463,752	1,026
	愛 媛	144	167,508	1,163
	高 知	400	216,000	540
	福 岡	8,139	9,721,411	1,194
	長 崎	120	74,304	619
―― 合 計	――	26,045	21,370,702	821
おあかむろ	静岡県(浜松市以外)	1,198	515,874	431
―― 合 計	――	1,198	515,874	431
その他あじ	静岡県(浜松市以外)	69	25,920	378
	千 葉	1,277	489,456	383
	神奈川	1,341	497,016	371

生鮮

品名	産地	数量(kg)	金額(税込)	平均単価
その他あじ	愛 知	166	471,857	2,839
―― 合 計 ―――		2,853	1,484,249	520
さば	浜松市内	305	186,432	612
	静岡県(浜松市以外)	10,686	4,388,817	411
	宮 城	2,775	1,238,090	446
	千 葉	1,744	534,373	306
	東 京	1,048	687,998	657
	神奈川	2,700	1,029,888	381
	富 山	240	110,332	460
	愛 知	741	384,588	519
	三 重	2,740	892,728	326
	兵 庫	166	335,242	2,024
	鳥 取	1,065	357,696	336
	愛 媛	140	301,619	2,156
	福 岡	5,569	3,457,078	621
	長 崎	25	8,434	340
	大 分	2,076	864,172	416
―― 合 計 ―――		32,018	14,777,487	462
ぶり	浜松市内	10	8,985	946
	静岡県(浜松市以外)	33	10,512	321
	北海道	145	54,658	378
	宮 城	360	116,640	324
	千 葉	5,611	2,031,348	362
	東 京	12,067	7,160,929	593
	神奈川	264	71,252	270
	石 川	31	77,790	2,542
	愛 知	6,786	7,348,980	1,083
	三 重	2,680	6,969,500	2,601
	京 都	1,163	467,926	402
	鳥 取	13,531	5,685,456	420
	島 根	1,908	800,791	420
	愛 媛	1,686	5,257,921	3,119
―― 合 計 ―――		46,274	36,062,688	779
いなだ	浜松市内	45	22,958	514
	静岡県(浜松市以外)	1,308	562,444	430
	岩 手	283	140,182	495
	宮 城	747	350,244	469
	東 京	2,561	1,086,214	424
	富 山	320	166,320	520
	愛 知	9	5,073	564
	三 重	1,498	698,760	466
	鳥 取	390	210,600	540
―― 合 計 ―――		7,162	3,242,795	453

生鮮

品名	産地	数量(kg)	金額(税込)	平均単価
はまち	愛 知	301	618,054	2,052
―― 合 計	――	301	618,054	2,052
かんぱち	浜松市内	1,004	2,437,560	2,428
	静岡県(浜松市以外)	959	1,135,546	1,184
	岩 手	282	236,676	840
	宮 城	48	51,840	1,080
	東 京	885	3,141,321	3,552
	愛 知	992	2,558,519	2,580
	三 重	2,185	5,070,080	2,321
	山 口	49	55,338	1,122
	愛 媛	838	2,972,547	3,549
	福 岡	503	723,975	1,438
	長 崎	3	5,691	1,836
―― 合 計	――	7,747	18,389,093	2,374
ひらまさ	静岡県(浜松市以外)	14	14,796	1,080
	石 川	5	3,240	648
	福 岡	100	137,007	1,366
	長 崎	65	71,657	1,109
―― 合 計	――	184	226,700	1,235
ひらめ	浜松市内	344	997,635	2,900
	静岡県(浜松市以外)	730	2,209,249	3,026
	青 森	735	797,439	1,085
	岩 手	27	82,792	3,089
	宮 城	245	693,020	2,826
	福 島	29	47,304	1,620
	千 葉	15	45,110	3,111
	東 京	2	6,804	3,240
	愛 知	113	250,049	2,205
	三 重	342	986,418	2,882
―― 合 計	――	2,582	6,115,820	2,368
まがれい	北海道	290	114,750	396
―― 合 計	――	290	114,750	396
まこがれい	宮 城	4	5,670	1,620
	愛 知	6	16,416	2,830
―― 合 計	――	9	22,086	2,375
その他かれい	浜松市内	248	48,782	196
	静岡県(浜松市以外)	432	289,677	671
	北海道	964	624,423	647

生鮮

品名	産地	数量(kg)	金額(税込)	平均単価
その他かれい	青 森	103	67,937	663
	岩 手	3	17,226	5,940
	宮 城	2,636	2,547,620	967
	栃 木	40	36,720	918
	千 葉	3	2,754	918
	東 京	638	718,303	1,126
	石 川	201	141,804	705
	福 井	624	1,695,168	2,717
	愛 知	1,030	799,236	776
	大 阪	252	33,436	133
	兵 庫	898	698,376	778
	島 根	12	20,736	1,728
	―― 合 計 ―――	8,084	7,742,198	958
したびらめ	浜松市内	11	12,451	1,153
	愛 知	40	36,249	906
	兵 庫	11	28,890	2,700
	―― 合 計 ―――	62	77,590	1,262
たら	浜松市内	36	36,881	1,039
	北海道	834	630,774	756
	宮 城	6,676	7,342,542	1,100
	東 京	185	232,740	1,258
	愛 知	633	683,301	1,079
	福 岡	10	14,040	1,404
	―― 合 計 ―――	8,374	8,940,278	1,068
すけそうたら	東 京	33	38,610	1,170
	―― 合 計 ―――	33	38,610	1,170
ぐち	浜松市内	169	105,991	629
	宮 城	216	107,568	498
	新 潟	14	77,760	5,400
	愛 知	9	8,709	957
	和歌山	89	41,806	470
	―― 合 計 ―――	497	341,834	688
にべ	浜松市内	170	67,326	397
	静岡県(浜松市以外)	746	300,528	403
	宮 城	3	1,458	486
	―― 合 計 ―――	918	369,312	402
はも	浜松市内	28	33,176	1,202
	静岡県(浜松市以外)	11	10,831	958

生鮮

品名	産地	数量(kg)	金額(税込)	平均単価
はも	愛 知	89	108,566	1,214
	兵 庫	105	475,091	4,520
	和歌山	37	78,872	2,109
	山 口	505	380,364	754
	愛 媛	10	27,000	2,700
	大 分	214	352,423	1,645
	―― 合 計 ――	1,000	1,466,323	1,467
まだい	浜松市内	2,423	3,360,775	1,387
	静岡県(浜松市以外)	2,301	2,207,201	959
	青 森	391	354,234	906
	宮 城	219	102,708	469
	茨 城	3	2,916	1,080
	東 京	2,972	3,939,963	1,326
	石 川	85	93,549	1,098
	愛 知	2,863	4,386,560	1,532
	三 重	4,580	5,086,778	1,111
	兵 庫	14	5,745	410
	和歌山	685	340,597	497
	鳥 取	86	75,447	873
	島 根	76	69,676	918
	山 口	49	30,785	631
	香 川	81	64,692	799
	愛 媛	15,416	19,260,456	1,249
	高 知	64	124,167	1,943
	長 崎	263	283,150	1,079
	熊 本	173	193,532	1,116
	鹿児島	147	215,718	1,466
	―― 合 計 ――	32,890	40,198,649	1,222
れんこだい	浜松市内	126	57,108	454
	静岡県(浜松市以外)	82	48,813	595
	北海道	81	45,770	567
	秋 田	8	4,536	540
	東 京	22	9,331	432
	石 川	539	383,508	712
	福 井	414	237,747	574
	愛 知	74	105,157	1,421
	和歌山	609	338,158	555
	島 根	914	543,274	594
	山 口	40	19,908	503
	長 崎	444	202,824	457
	―― 合 計 ――	3,352	1,996,134	595
その他たい	浜松市内	730	370,041	507
	静岡県(浜松市以外)	1,315	993,815	756
	石 川	3	1,101	324
	愛 知	2	2,257	1,129

生鮮

品名	産地	数量(kg)	金額(税込)	平均単価
―― 合 計 ――		2,050	1,367,214	667
さわら	浜松市内	80	57,120	711
	静岡県(浜松市以外)	1,097	546,637	498
	岩 手	5	13,608	3,024
	千 葉	194	315,423	1,628
	東 京	119	167,075	1,409
	神奈川	543	278,175	512
	富 山	113	122,148	1,080
	石 川	390	665,816	1,708
	福 井	1,013	1,508,187	1,489
	愛 知	65	104,338	1,605
	三 重	1,530	1,162,397	760
	京 都	70	99,500	1,421
	和歌山	11	13,716	1,258
	山 口	690	868,957	1,259
	高 知	681	454,353	668
	福 岡	934	931,878	998
	長 崎	13	22,636	1,728
―― 合 計 ――		7,546	7,331,964	972
かさご	浜松市内	3	2,052	760
	静岡県(浜松市以外)	38	56,143	1,470
	北海道	12	54,399	4,690
	宮 城	8	12,960	1,620
	福 島	112	59,184	528
	茨 城	150	73,656	491
	千 葉	41	26,028	635
	愛 知	75	138,903	1,850
	福 岡	71	89,208	1,264
	長 崎	202	212,305	1,051
―― 合 計 ――		711	724,838	1,019
めぬけ	宮 城	390	400,464	1,027
	千 葉	60	16,848	281
	東 京	840	565,380	673
	愛 知	3,010	2,724,624	905
―― 合 計 ――		4,300	3,707,316	862
めばる	青 森	76	75,686	991
	石 川	79	57,024	724
	愛 知	50	49,896	998
―― 合 計 ――		205	182,606	890
おこぜ	浜松市内	1	2,754	2,504

生鮮

品名	産地	数量(kg)	金額(税込)	平均単価
―― 合 計 ――		1	2,754	2,504
いぼたい	浜松市内	2	2,052	1,080
	静岡県(浜松市以外)	369	250,634	679
	宮 城	13	5,421	411
	千 葉	69	75,075	1,090
	東 京	144	159,580	1,109
	愛 知	64	47,602	746
	三 重	85	135,560	1,589
	和歌山	24	12,960	540
	島 根	32	36,417	1,145
	長 崎	5	9,914	1,944
―― 合 計 ――		807	735,215	911
あなご	静岡県(浜松市以外)	80	30,240	378
	岩 手	73	122,870	1,676
	宮 城	332	456,601	1,377
	東 京	248	513,756	2,072
	神奈川	50	43,200	864
	愛 知	2	5,585	3,723
	島 根	60	44,010	734
	山 口	200	569,160	2,846
	福 岡	12	18,144	1,512
	大 分	144	369,576	2,567
―― 合 計 ――		1,201	2,173,142	1,810
えい	愛 知	8	4,105	513
―― 合 計 ――		8	4,105	513
いさき	浜松市内	20	12,656	646
	静岡県(浜松市以外)	265	332,899	1,254
	千 葉	5	2,710	511
	東 京	25	13,500	540
	新 潟	11	62,208	5,760
	愛 知	15	22,996	1,493
	三 重	18	20,292	1,127
	山 口	68	99,412	1,473
	愛 媛	517	822,660	1,591
	福 岡	60	86,400	1,440
	長 崎	34	42,876	1,261
―― 合 計 ――		1,038	1,518,609	1,463
すずき	浜松市内	2,719	2,353,707	866
	静岡県(浜松市以外)	3,560	3,099,278	871
	秋 田	6	1,944	324

生鮮

品名	産地	数量(kg)	金額(税込)	平均単価
すずき	千 葉	147	137,671	939
	東 京	10	24,840	2,484
	愛 知	50	125,534	2,531
	岡 山	30	74,520	2,484
	―― 合 計 ―――	6,521	5,817,494	892
その他すずき類	静岡県(浜松市以外)	11	41,374	3,761
	東 京	50	102,600	2,052
	新 潟	17	69,552	4,044
	愛 知	63	164,860	2,625
	福 岡	29	76,950	2,700
	長 崎	35	98,042	2,834
	鹿児島	45	167,464	3,705
	―― 合 計 ―――	249	720,842	2,891
あいなめ	北海道	5	2,430	540
	青 森	2	3,974	1,728
	愛 知	5	2,592	540
	―― 合 計 ―――	12	8,996	776
ほっけ	静岡県(浜松市以外)	3	9,328	2,915
	東 京	85	91,800	1,080
	―― 合 計 ―――	88	101,128	1,147
あんこう	青 森	80	29,498	367
	宮 城	8	35,359	4,260
	千 葉	300	383,616	1,279
	石 川	12	14,282	1,242
	福 井	149	62,524	419
	愛 知	9	4,409	490
	愛 媛	12	16,848	1,404
	―― 合 計 ―――	570	546,536	958
あまだい	浜松市内	122	283,900	2,321
	静岡県(浜松市以外)	165	559,780	3,403
	青 森	20	23,328	1,155
	東 京	11	28,080	2,530
	石 川	13	85,644	6,538
	福 井	5	25,920	5,400
	愛 知	5	11,004	2,341
	山 口	33	109,274	3,342
	福 岡	10	31,449	3,024
	―― 合 計 ―――	384	1,158,379	3,018

生鮮

品名	産地	数量(kg)	金額(税込)	平均単価
いしだい	秋 田	3	4,860	1,944
	石 川	22	20,520	933
	―― 合 計 ―――	25	25,380	1,036
きんめだい	静岡県(浜松市以外)	2,405	3,975,354	1,653
	宮 城	148	96,082	648
	千 葉	527	1,155,698	2,194
	東 京	285	535,719	1,878
	神奈川	109	129,295	1,184
	愛 知	185	330,093	1,783
	三 重	300	220,104	734
	鹿児島	24	42,271	1,784
	―― 合 計 ―――	3,983	6,484,616	1,628
ふえだい	浜松市内	0	216	540
	鹿児島	39	58,135	1,479
	―― 合 計 ―――	40	58,351	1,470
いとよりだい	浜松市内	11	7,236	689
	静岡県(浜松市以外)	2	2,332	1,296
	東 京	20	24,656	1,215
	和歌山	189	132,352	702
	島 根	32	43,420	1,361
	山 口	142	166,467	1,173
	愛 媛	27	31,805	1,187
	福 岡	15	19,440	1,296
	宮 崎	3	5,184	1,620
	―― 合 計 ―――	440	432,892	984
ふえふきだい	浜松市内	14	7,463	539
	―― 合 計 ―――	14	7,463	539
こち	浜松市内	32	66,636	2,052
	静岡県(浜松市以外)	90	157,903	1,749
	愛 知	154	280,747	1,823
	―― 合 計 ―――	277	505,286	1,826
さより	山 口	14	22,896	1,635
	―― 合 計 ―――	14	22,896	1,635
はた	浜松市内	28	27,615	993
	静岡県(浜松市以外)	36	132,817	3,710
	東 京	145	382,608	2,633

生鮮

品名	産地	数量(kg)	金額(税込)	平均単価
はた	石 川	7	8,478	1,211
	愛 知	12	32,508	2,755
	島 根	16	26,967	1,685
	山 口	29	57,821	2,022
	愛 媛	5	20,736	3,912
	長 崎	69	158,489	2,304
	鹿児島	62	206,863	3,337
	―― 合 計 ―――	408	1,054,902	2,583
ほうぼう	浜松市内	26	23,500	894
	宮 城	189	113,173	599
	新 潟	4	19,440	5,400
	石 川	78	106,898	1,378
	愛 知	184	249,055	1,356
	兵 庫	19	28,722	1,513
	和歌山	62	18,845	306
	島 根	46	25,514	552
	山 口	40	46,599	1,180
	宮 崎	16	3,032	194
	―― 合 計 ―――	662	634,778	959
まとうだい	静岡県(浜松市以外)	1	64	107
	宮 城	120	151,200	1,260
	愛 知	16	40,928	2,558
	和歌山	7	3,067	432
	山 口	34	19,947	582
	―― 合 計 ―――	178	215,206	1,209
むつ	浜松市内	30	245,268	8,203
	静岡県(浜松市以外)	200	1,416,998	7,085
	宮 城	9	35,100	3,857
	東 京	113	286,588	2,545
	神奈川	46	50,684	1,099
	新 潟	29	184,032	6,390
	石 川	73	108,432	1,485
	愛 知	264	461,623	1,750
	兵 庫	50	50,220	1,004
	和歌山	73	41,364	567
	鳥 取	69	75,600	1,096
	島 根	41	104,976	2,560
	―― 合 計 ―――	996	3,060,885	3,072
とらふぐ	静岡県(浜松市以外)	6	17,820	3,240
―― 合 計 ―――		6	17,820	3,240

生鮮

品名	産地	数量(kg)	金額(税込)	平均単価
その他ふぐ	浜松市内	8	15,876	2,010
	愛 知	24	22,496	957
	山 口	600	546,790	912
	―― 合 計 ―――	631	585,162	927
かます	浜松市内	84	106,401	1,271
	静岡県(浜松市以外)	893	414,675	464
	千 葉	169	50,220	297
	神奈川	42	14,526	350
	石 川	20	23,328	1,166
	三 重	993	350,946	353
	島 根	28	39,873	1,404
	山 口	84	121,230	1,441
	福 岡	27	37,908	1,404
	―― 合 計 ―――	2,340	1,159,107	495
とびうお	宮 城	460	153,576	334
	―― 合 計 ―――	460	153,576	334
かわはぎ	静岡県(浜松市以外)	4	5,406	1,319
	岩 手	7	6,998	972
	宮 城	12	15,681	1,296
	石 川	17	6,912	419
	福 井	68	65,750	971
	愛 知	22	44,462	2,068
	島 根	25	19,440	778
	山 口	10	5,400	540
	―― 合 計 ―――	164	170,049	1,036
ぼら	浜松市内	49	26,069	528
	静岡県(浜松市以外)	58	31,676	551
	千 葉	175	66,150	378
	愛 知	242	110,169	455
	―― 合 計 ―――	524	234,064	447
さめ	宮 城	628	437,088	696
	愛 知	3	4,212	1,620
	―― 合 計 ―――	631	441,300	700
さんま	北海道	53,772	53,442,206	994
	宮 城	66,744	55,787,150	836
	千 葉	21,268	18,194,889	856
	東 京	9,056	9,095,868	1,004
	石 川	436	503,280	1,154

生鮮

品名	産地	数量(kg)	金額(税込)	平均単価
―― 合 計 ――		151,276	137,023,393	906
にぎす	石 川	676	599,400	887
	愛 知	505	462,152	915
	和歌山	72	25,920	360
	島 根	180	88,776	493
―― 合 計 ――		1,433	1,176,248	821
しいら	浜松市内	15	3,164	214
	静岡県(浜松市以外)	263	113,527	432
	青 森	178	69,081	387
	千 葉	219	72,014	329
	神奈川	1,674	543,352	325
	富 山	464	133,747	288
	石 川	704	230,822	328
	福 井	6,794	2,528,904	372
	三 重	176	73,585	419
	高 知	55	8,877	162
―― 合 計 ――		10,541	3,777,073	358
たちうお	浜松市内	25	34,543	1,371
	静岡県(浜松市以外)	1,414	2,271,267	1,607
	青 森	6	7,964	1,448
	宮 城	10,433	6,344,474	608
	千 葉	1,689	1,478,173	875
	東 京	330	521,272	1,581
	神奈川	1,867	583,715	313
	愛 知	5	3,478	682
	兵 庫	4	19,926	4,860
	和歌山	1	4,374	4,860
	福 岡	16	36,450	2,292
―― 合 計 ――		15,789	11,305,636	716
まなかつお	東 京	31	97,362	3,192
	石 川	21	40,338	1,968
	香 川	35	110,646	3,143
―― 合 計 ――		86	248,346	2,881
その他魚類	浜松市内	10	14,081	1,412
	静岡県(浜松市以外)	239	309,547	1,296
	岩 手	75	38,869	519
	宮 城	81	76,140	940
	茨 城	463	715,770	1,546
	千 葉	14,128	5,536,816	392
	東 京	81	122,472	1,521

生鮮

品名	産地	数量(kg)	金額(税込)	平均単価
その他魚類	石 川	54	28,134	521
	愛 知	2,535	1,391,078	549
	三 重	395	178,848	453
	和歌山	285	96,530	339
	鳥 取	89	114,588	1,288
	山 口	11	10,216	912
	―― 合 計 ――	18,445	8,633,089	468
雑魚	浜松市内	144	124,887	868
	静岡県(浜松市以外)	5,028	3,289,016	654
	北海道	117	72,673	619
	青 森	2	1,587	756
	宮 城	68	76,140	1,116
	秋 田	6	10,368	1,728
	茨 城	10	42,120	4,212
	千 葉	12	49,248	4,104
	東 京	225	69,695	310
	新 潟	19	58,794	3,062
	石 川	120	8,640	72
	岐 阜	260	296,548	1,139
	愛 知	21	26,274	1,282
	三 重	89	63,600	713
	京 都	5	1,620	324
	兵 庫	17	12,960	771
	鳥 取	3	3,240	1,296
	広 島	5	5,043	952
	山 口	8	25,941	3,164
	徳 島	1	7,776	9,720
	愛 媛	599	1,352,682	2,259
	福 岡	47	253,216	5,399
	長 崎	34	135,269	3,932
	鹿児島	33	127,915	3,900
	沖 縄	25	159,686	6,413
	―― 合 計 ――	6,898	6,274,938	910
にじます	静岡県(浜松市以外)	2,312	4,646,270	2,009
―― 合 計 ――		2,312	4,646,270	2,009
うなぎ	浜松市内	25	145,437	5,843
	静岡県(浜松市以外)	72	402,568	5,607
	愛 知	2	3,611	1,806
	―― 合 計 ――	99	551,616	5,589
あゆ	浜松市内	635	1,333,989	2,101
	東 京	20	40,068	2,003
	滋 賀	6	12,960	2,160

生鮮

品名	産地	数量(kg)	金額(税込)	平均単価
―― 合 計 ――		661	1,387,017	2,099
わかさぎ	浜松市内	1	550	550
	秋 田	316	298,760	945
	滋 賀	366	592,812	1,620
―― 合 計 ――		683	892,122	1,306
どじょう	秋 田	13	40,500	3,240
	茨 城	4	12,960	3,240
	千 葉	25	82,080	3,283
―― 合 計 ――		42	135,540	3,266
その他淡水魚	長 野	1	2,484	2,484
	―― 合 計 ――	1	2,484	2,484
くるまえば	愛 知	52	355,994	6,886
	大 分	214	2,656,800	12,415
	沖 縄	55	222,318	4,042
―― 合 計 ――		321	3,235,112	10,088
その他くるまえば	浜松市内	405	1,092,259	2,694
	静岡県(浜松市以外)	7	29,700	4,243
	北海道	3	13,364	4,050
	千 葉	38	287,820	7,655
	愛 知	28	54,215	1,957
―― 合 計 ――		481	1,477,358	3,071
あまえば	浜松市内	2	4,536	2,268
	北海道	237	1,364,610	5,748
	茨 城	59	114,630	1,933
	富 山	40	34,560	864
	石 川	991	2,027,592	2,046
	福 井	722	1,402,272	1,942
	鳥 取	101	339,552	3,362
―― 合 計 ――		2,153	5,287,752	2,456
こえば	富 山	239	514,296	2,152
	―― 合 計 ――	239	514,296	2,152
いせえば	浜松市内	6	33,858	5,940
	静岡県(浜松市以外)	9	75,597	8,129

生鮮

品名	産地	数量(kg)	金額(税込)	平均単価
いせえび	宮 城	55	305,100	5,568
	千 葉	67	394,247	5,911
	東 京	2	22,058	10,260
	愛 知	18	96,660	5,340
	高 知	10	50,220	5,124
―― 合 計 ――		167	977,740	5,871
オマール	千 葉	70	361,964	5,142
―― 合 計 ――		70	361,964	5,142
その他えび	浜松市内	92	104,441	1,141
	千 葉	70	272,160	3,888
	東 京	677	1,147,435	1,695
	岐 阜	160	330,264	2,064
	愛 知	137	237,557	1,734
	福 岡	150	288,144	1,921
―― 合 計 ――		1,286	2,380,001	1,851
ずわいがに	北海道	516	456,407	884
	青 森	207	1,705,536	8,237
	鳥 取	10	54,000	5,400
	島 根	352	506,088	1,438
―― 合 計 ――		1,085	2,722,031	2,509
けがに	北海道	62	178,848	2,885
	東 京	35	105,840	3,024
	石 川	28	99,681	3,522
―― 合 計 ――		125	384,369	3,068
わたりがに	浜松市内	84	207,517	2,473
	青 森	19	9,763	506
	岩 手	7	5,616	864
	宮 城	2,083	2,293,027	1,101
	東 京	16	23,932	1,496
	愛 知	24	71,783	2,991
	佐 賀	5	8,100	1,620
―― 合 計 ――		2,237	2,619,738	1,171
しゃこ	愛 知	11	77,022	7,198
―― 合 計 ――		11	77,022	7,198
その他かに	浜松市内	254	780,530	3,075
	静岡県(浜松市以外)	221	1,390,948	6,285

生鮮

品名	産地	数量(kg)	金額(税込)	平均単価
その他かに	青 森	114	248,130	2,184
	秋 田	67	92,242	1,369
	愛 知	45	76,687	1,704
	鳥 取	2	9,900	4,950
	―― 合 計 ―――	703	2,598,437	3,696
こういか	静岡県(浜松市以外)	1	2,916	3,240
	茨 城	3	324	108
	千 葉	5	2,700	540
	福 井	36	39,096	1,080
	兵 庫	8	28,857	3,607
	和歌山	30	31,968	1,080
	―― 合 計 ―――	83	105,861	1,280
あおりいか	秋 田	4	3,110	864
	石 川	19	35,856	1,887
	福 井	3	4,374	1,620
	―― 合 計 ―――	25	43,340	1,713
やりいか	宮 城	1,074	861,084	802
	愛 知	10	23,384	2,338
	鳥 根	530	380,592	718
	―― 合 計 ―――	1,614	1,265,060	784
その他やりいか	浜松市内	7	19,865	2,867
	青 森	6,735	5,190,480	771
	宮 城	520	435,888	838
	茨 城	30	21,546	718
	石 川	3	8,640	2,880
	愛 知	52	144,319	2,786
	三 重	24	38,880	1,620
	兵 庫	144	192,186	1,339
	和歌山	1,258	1,193,616	949
	鳥 取	24	69,120	2,880
	鳥 根	2,056	1,222,884	595
	広 島	3,390	2,716,550	801
	山 口	186	586,980	3,156
	愛 媛	8	17,280	2,274
	福 岡	101	349,920	3,465
	長 崎	27	82,080	3,040
	―― 合 計 ―――	14,563	12,290,234	844
するめいか	浜松市内	14	3,780	270
	静岡県(浜松市以外)	47	15,498	330
	青 森	14,195	11,851,488	835

生鮮

品名	産地	数量(kg)	金額(税込)	平均単価
するめいか	岩 手	114	119,016	1,044
	宮 城	1,764	945,216	536
	福 島	119	77,220	648
	茨 城	726	382,320	527
	千 葉	2,169	1,712,836	790
	東 京	721	635,148	881
	石 川	55	53,460	972
	愛 知	750	577,931	771
	和歌山	636	660,852	1,039
	鳥 取	50	27,000	540
―― 合 計	――	21,360	17,061,765	799
あかいいか	東 京	497	819,126	1,647
	兵 庫	6	7,776	1,296
	山 口	21	159,300	7,586
	福 岡	99	618,624	6,249
	長 崎	25	191,700	7,668
―― 合 計	――	648	1,796,526	2,771
その他いか	静岡県(浜松市以外)	48	77,760	1,620
	北海道	64	108,192	1,699
	東 京	611	547,521	896
	神奈川	26	55,624	2,141
	新 潟	66	121,015	1,834
	富 山	13	58,752	4,590
	愛 知	121	103,274	855
―― 合 計	――	949	1,072,138	1,130
まだこ	浜松市内	40	136,080	3,402
	静岡県(浜松市以外)	150	405,540	2,704
	北海道	443	1,520,975	3,436
	岩 手	126	196,437	1,557
	宮 城	522	1,782,987	3,419
	茨 城	113	51,354	453
	栃 木	90	320,760	3,564
	東 京	30	49,140	1,638
	新 潟	12	21,295	1,775
	石 川	3	1,620	540
	愛 知	22	27,474	1,272
	三 重	415	1,251,720	3,016
	大 阪	150	307,800	2,052
	兵 庫	2	34,214	21,932
―― 合 計	――	2,117	6,107,396	2,885
いいだこ	佐 賀	6	15,120	2,520
―― 合 計	――	6	15,120	2,520

生鮮

品名	産地	数量(kg)	金額(税込)	平均単価
その他たこ	浜松市内	1	540	1,080
	青 森	146	262,447	1,804
	宮 城	446	709,440	1,591
	茨 城	799	2,680,948	3,355
	愛 知	12	38,340	3,143
	―― 合 計 ―――	1,403	3,691,715	2,631
うに	北海道	108	3,749,058	34,643
	青 森	53	29,160	550
	東 京	95	401,414	4,230
	福 井	5	26,956	5,760
	兵 庫	24	36,288	1,512
	―― 合 計 ―――	285	4,242,876	14,898
くじら	静岡県(浜松市以外)	5	56,592	11,790
	千 葉	196	520,894	2,654
	東 京	171	461,916	2,703
	三 重	15	19,569	1,296
	大 阪	277	168,674	610
	山 口	288	68,428	238
	―― 合 計 ―――	952	1,296,073	1,362
くらげ	佐 賀	450	148,230	329
	熊 本	48	116,640	2,430
	―― 合 計 ―――	498	264,870	532
ほや	北海道	20	10,800	540
	岩 手	120	277,050	2,302
	宮 城	7	20,034	2,862
	―― 合 計 ―――	147	307,884	2,089
その他の水産動物類	東 京	8	42,864	5,292
	愛 知	31	46,645	1,510
	―― 合 計 ―――	39	89,509	2,295
あわび類	浜松市内	5	19,980	3,996
	静岡県(浜松市以外)	81	316,043	3,902
	千 葉	105	665,196	6,317
	東 京	245	826,470	3,373
	愛 知	15	32,400	2,160
	―― 合 計 ―――	451	1,860,089	4,122

生鮮

品名	産地	数量(kg)	金額(税込)	平均単価
さざえ	静岡県(浜松市以外)	20	30,240	1,512
	千 葉	214	424,040	1,979
	東 京	110	172,260	1,566
	三 重	43	76,859	1,779
	山 口	40	73,440	1,836
	大 分	32	70,416	2,201
	―― 合 計 ―――	460	847,255	1,844
ばい	浜松市内	234	72,020	308
	北海道	1,055	1,372,950	1,301
	秋 田	94	117,158	1,241
	東 京	46	247,320	5,400
	神奈川	80	94,176	1,177
	新 潟	32	37,422	1,188
	石 川	37	43,956	1,188
	福 井	33	33,976	1,026
	愛 知	32	38,067	1,186
	三 重	795	1,027,890	1,293
	島 根	29	38,124	1,315
	山 口	51	59,270	1,171
	―― 合 計 ―――	2,518	3,182,329	1,264
その他巻貝	兵 庫	2	117,450	65,250
	―― 合 計 ―――	2	117,450	65,250
あかがい	宮 城	4	12,960	3,240
	千 葉	69	455,220	6,597
	東 京	56	291,276	5,164
	山 口	40	45,576	1,139
	大 分	40	195,264	4,931
	―― 合 計 ―――	209	1,000,296	4,786
たいらがい	北海道	12	67,392	5,616
	岩 手	57	483,516	8,483
	宮 城	131	910,116	6,974
	東 京	27	150,444	5,572
	愛 知	151	157,773	1,045
	―― 合 計 ―――	378	1,769,241	4,687
その他いがい	岩 手	253	197,499	782
	―― 合 計 ―――	253	197,499	782
ほたてがい	青 森	170	99,705	588

生鮮

品名	産地	数量(kg)	金額(税込)	平均単価
ほたてがい	岩 手	23	86,940	3,864
	宮 城	12	10,368	864
	東 京	213	689,796	3,238
	―― 合 計 ―――	417	886,809	2,126
かき	浜松市内	89	4,136	46
	静岡県(浜松市以外)	91	28,998	319
	北海道	4,042	966,578	239
	岩 手	28	41,557	1,501
	宮 城	640	6,912	11
	千 葉	6	9,720	1,620
	東 京	10	25,380	2,538
	京 都	14	17,884	1,242
	和歌山	705	202,230	287
	広 島	2	2,430	1,215
	徳 島	43	48,384	1,120
	大 分	81	146,448	1,801
	宮 崎	323	348,840	1,080
	―― 合 計 ―――	6,075	1,849,497	304
あおやぎ	東 京	2	4,860	3,240
	―― 合 計 ―――	2	4,860	3,240
ばかがい	北海道	132	102,384	776
	福 島	170	128,736	757
	愛 知	10	35,640	3,564
	―― 合 計 ―――	312	266,760	855
あさり	浜松市内	4	5,363	1,247
	静岡県(浜松市以外)	1,560	1,603,548	1,028
	北海道	1,063	1,305,126	1,228
	東 京	15	12,312	821
	―― 合 計 ―――	2,642	2,926,349	1,108
はまぐり	浜松市内	20	21,924	1,080
	千 葉	1,057	1,576,208	1,491
	東 京	20	27,184	1,359
	三 重	156	233,738	1,496
	―― 合 計 ―――	1,254	1,859,054	1,483
その他あさり・はまぐり	愛 知	86	175,836	2,057
	―― 合 計 ―――	86	175,836	2,057

生鮮

品名	産地	数量(kg)	金額(税込)	平均単価
しじみ	浜松市内	14	9,288	663
	静岡県(浜松市以外)	26	32,616	1,254
	青 森	138	242,460	1,757
	茨 城	70	65,880	941
	千 葉	444	351,950	793
	愛 知	125	172,446	1,381
	三 重	775	627,372	810
	鳥 取	75	46,710	623
	島 根	1,044	1,029,780	986
―― 合 計	――	2,711	2,578,502	951
その他二枚貝	北海道	10	10,260	1,026
	青 森	16	6,912	432
	千 葉	272	280,108	1,030
	東 京	39	187,704	4,788
	愛 知	2	1,986	903
	大 阪	4	11,664	2,700
	福 岡	80	76,896	961
―― 合 計	――	424	575,530	1,358
こんぶ	静岡県(浜松市以外)	7	18,306	2,692
	北海道	95	126,575	1,338
	宮 城	8	7,344	918
	新 潟	638	274,016	429
	愛 知	44	40,343	917
	三 重	1,371	933,012	681
	大 阪	100	54,000	540
	広 島	64	164,592	2,572
―― 合 計	――	2,326	1,618,188	696
わかめ	静岡県(浜松市以外)	7,612	1,598,287	210
	宮 城	1,596	1,434,596	899
	東 京	6,015	159,299	26
	新 潟	259	716,387	2,770
	愛 知	775	631,750	815
	三 重	1,250	1,377,000	1,102
	山 口	1,215	850,478	700
―― 合 計	――	18,721	6,767,797	362
のり	浜松市内	1,550	161,897	104
	静岡県(浜松市以外)	7,524	659,121	88
	青 森	72	130,896	1,818
―― 合 計	――	9,146	951,914	104
ひじき	浜松市内	9	9,720	1,080

生鮮

品名	産地	数量(kg)	金額(税込)	平均単価
ひじき	三 重	225	242,028	1,076
	山 口	2,669	772,848	290
	―― 合 計 ―――	2,903	1,024,596	353
もずく	千 葉	100	7,992	80
	石 川	92	116,542	1,267
	愛 知	824	560,639	680
	三 重	254	99,695	393
	広 島	420	767,016	1,825
	山 口	2,326	876,021	377
	福 岡	4,640	315,532	68
	熊 本	65	62,694	972
	―― 合 計 ―――	8,721	2,806,131	322
その他海藻	浜松市内	1	12,441	12,959
	福 岡	22	33,810	1,565
	熊 本	280	190,080	679
	―― 合 計 ―――	303	236,331	781
いくら	北海道	117	1,211,760	10,357
	―― 合 計 ―――	117	1,211,760	10,357
白子	北海道	9	106,920	11,880
	宮 城	337	508,572	1,509
	―― 合 計 ―――	346	615,492	1,779
生鮮	合 計	671,420	663,711,839	989

冷凍

品名	産地	数量(kg)	金額(税込)	平均単価
ほんまぐろ	浜松市内	2	27,000	13,500
	静岡県(浜松市以外)	23	133,730	5,891
	宮 城	21	38,232	1,856
	東 京	40	198,720	4,968
	―― 合 計 ―――	85	397,682	4,662
きわだ	静岡県(浜松市以外)	2,913	4,776,774	1,640
	―― 合 計 ―――	2,913	4,776,774	1,640
めばち	浜松市内	340	164,239	484
	静岡県(浜松市以外)	42,223	52,179,500	1,236
	東 京	60	174,960	2,916
	神奈川	2,231	2,659,159	1,192
	―― 合 計 ―――	44,854	55,177,858	1,230
びんなが	静岡県(浜松市以外)	1,000	1,849,331	1,850
	―― 合 計 ―――	1,000	1,849,331	1,850
いんどまぐろ	浜松市内	113	345,518	3,055
	静岡県(浜松市以外)	20,512	28,531,849	1,391
	東 京	83	429,232	5,184
	愛 知	42	171,136	4,104
	―― 合 計 ―――	20,749	29,477,735	1,421
その他まぐろ	静岡県(浜松市以外)	1,286	3,097,280	2,409
	東 京	203	435,996	2,148
	愛 知	3,881	10,959,477	2,824
	三 重	29	106,531	3,699
	―― 合 計 ―――	5,399	14,599,284	2,704
かじき	静岡県(浜松市以外)	398	582,984	1,465
	―― 合 計 ―――	398	582,984	1,465
かつお	静岡県(浜松市以外)	6,608	8,979,216	1,359
	宮 城	75	125,550	1,674
	愛 知	638	984,687	1,544
	―― 合 計 ―――	7,321	10,089,453	1,378
しろさけ	北海道	221	440,558	1,998
	東 京	1,870	2,729,160	1,459

冷凍

品名	産地	数量(kg)	金額(税込)	平均単価
―― 合 計 ――		2,091	3,169,718	1,516
ぎんざけ	浜松市内	14,114	20,856,380	1,478
	静岡県(浜松市以外)	3	9,720	3,240
	千 葉	160	263,520	1,647
	東 京	11,036	19,630,275	1,779
	愛 知	992	1,513,683	1,526
―― 合 計 ――		26,305	42,273,578	1,607
べにざけ	愛 知	64	117,504	1,836
―― 合 計 ――		64	117,504	1,836
ますのすけ	大 阪	323	1,117,324	3,456
―― 合 計 ――		323	1,117,324	3,456
その他さけ	東 京	486	1,270,350	2,614
	愛 知	78	534,438	6,852
―― 合 計 ――		564	1,804,788	3,200
ます	東 京	2,132	4,133,095	1,939
	愛 知	110	289,440	2,631
	三 重	425	619,650	1,458
―― 合 計 ――		2,667	5,042,185	1,891
その他ます	茨 城	180	402,408	2,236
	東 京	1,344	3,504,600	2,608
―― 合 計 ――		1,524	3,907,008	2,564
まいわし	北海道	12	15,551	1,296
	東 京	132	93,052	705
	福 岡	330	60,588	184
―― 合 計 ――		474	169,191	357
その他いわし	東 京	72	63,072	876
―― 合 計 ――		72	63,072	876
しらす	静岡県(浜松市以外)	12	45,036	3,916
―― 合 計 ――		12	45,036	3,916

冷凍

品名	産地	数量(kg)	金額(税込)	平均単価
あじ	浜松市内	150	43,578	291
	静岡県(浜松市以外)	570	246,240	432
	千 葉	68	73,656	1,083
	東 京	1,234	925,452	750
	神奈川	32	34,560	1,080
	愛 知	200	205,200	1,026
	山 口	40	38,880	972
	福 岡	2,364	1,488,564	630
	―― 合 計 ―――	4,658	3,056,130	656
さば	浜松市内	71	129,188	1,832
	静岡県(浜松市以外)	230	68,660	299
	北海道	5	7,257	1,512
	宮 城	470	609,120	1,296
	千 葉	630	579,960	921
	東 京	6,493	5,617,813	865
	愛 知	1,497	1,591,042	1,063
	三 重	1,160	1,255,175	1,082
	大 阪	60	84,240	1,404
	鳥 取	37	65,435	1,750
	山 口	1,512	867,148	574
	長 崎	500	513,000	1,026
	―― 合 計 ―――	12,664	11,388,038	899
ぶり	千 葉	526	597,240	1,135
	東 京	30	22,680	756
	神奈川	12	15,984	1,332
	石 川	720	194,400	270
	鳥 取	393	123,211	314
	愛 媛	1,018	391,159	384
	長 崎	220	190,080	864
	―― 合 計 ―――	2,918	1,534,754	526
その他かれい	宮 城	792	1,348,552	1,702
	東 京	2,420	2,666,011	1,102
	愛 知	130	122,040	939
	―― 合 計 ―――	3,342	4,136,603	1,238
たら	東 京	130	184,140	1,416
	愛 知	50	72,360	1,447
	鳥 取	32	58,912	1,847
	―― 合 計 ―――	212	315,412	1,488
すけそうたら	東 京	220	236,520	1,075

冷凍

品名	産地	数量(kg)	金額(税込)	平均単価
――― 合 計 ―――		220	236,520	1,075
メルルーサ	東 京	318	387,936	1,220
	愛 知	120	127,440	1,062
――― 合 計 ―――		438	515,376	1,177
その他たら	東 京	2,323	2,200,198	947
	――― 合 計 ―――	2,323	2,200,198	947
ぎんだら	福 島	1,474	2,497,203	1,694
	東 京	289	694,659	2,400
	愛 知	274	507,600	1,853
――― 合 計 ―――		2,038	3,699,462	1,816
れんこだい	長 崎	20	20,412	1,021
	――― 合 計 ―――	20	20,412	1,021
その他たい	静岡県(浜松市以外)	10	12,960	1,296
	東 京	10	24,840	2,484
	神奈川	10	34,560	3,456
	新 潟	18	116,640	6,480
――― 合 計 ―――		48	189,000	3,938
さわら	静岡県(浜松市以外)	96	62,198	648
	東 京	401	590,652	1,473
	神奈川	1,358	2,001,368	1,474
	愛 知	1,098	1,304,920	1,188
	三 重	16	20,736	1,296
――― 合 計 ―――		2,969	3,979,874	1,340
めぬけ	浜松市内	442	97,329	220
	静岡県(浜松市以外)	298	263,253	884
	宮 城	1,010	547,441	542
	東 京	1,976	1,728,537	875
	三 重	2,025	1,312,200	648
――― 合 計 ―――		5,751	3,948,760	687
いぼたい	宮 城	140	196,051	1,400
	千 葉	10	12,420	1,242
	東 京	102	92,124	903
	愛 知	825	745,106	903

冷凍

品名	産地	数量(kg)	金額(税込)	平均単価
―― 合 計 ――		1,077	1,045,701	971
あなご	東 京	601	1,365,066	2,272
	愛 知	16	190,080	11,880
	―― 合 計 ――	617	1,555,146	2,521
すずき	宮 城	492	186,412	379
	―― 合 計 ――	492	186,412	379
ほっけ	浜松市内	2	12,182	6,091
	静岡県(浜松市以外)	2,139	1,237,734	579
	北海道	880	432,000	491
	東 京	2,935	1,489,850	508
	愛 知	20	20,520	1,026
	山 口	5	13,737	2,862
	―― 合 計 ――	5,981	3,206,023	536
あまだい	大 阪	10	24,300	2,430
	―― 合 計 ――	10	24,300	2,430
きんめだい	宮 城	60	139,860	2,331
	東 京	130	308,880	2,376
	―― 合 計 ――	190	448,740	2,362
むつ	東 京	20	38,880	1,944
	―― 合 計 ――	20	38,880	1,944
さんま	浜松市内	9	19,440	2,160
	北海道	2,582	1,842,101	713
	東 京	27	52,617	1,975
	愛 知	3	22,680	7,560
	―― 合 計 ――	2,621	1,936,838	739
しいら	長 崎	200	217,080	1,085
	―― 合 計 ――	200	217,080	1,085
たちうお	東 京	552	573,804	1,040
	山 口	212	197,856	933
	―― 合 計 ――	764	771,660	1,010

冷凍

品名	産地	数量(kg)	金額(税込)	平均単価
その他魚類	宮 城	35	29,160	833
	茨 城	350	255,420	730
	千 葉	109	100,229	923
	東 京	1,729	2,870,177	1,660
	神奈川	30	49,507	1,630
	長 野	20	106,920	5,346
	愛 知	101	266,800	2,647
	三 重	1	1,296	2,160
	大 阪	122	216,683	1,782
	和歌山	125	228,420	1,827
	山 口	182	329,400	1,815
	―― 合 計 ―――	2,803	4,454,012	1,589
雑魚	東 京	10	8,100	810
	愛 知	46	51,926	1,129
	―― 合 計 ―――	56	60,026	1,072
うなぎ	浜松市内	710	6,984,769	9,838
	静岡県(浜松市以外)	130	1,544,616	11,882
	茨 城	50	114,480	2,290
	東 京	1,764	4,736,880	2,685
	神奈川	148	368,064	2,487
	愛 知	802	2,209,224	2,755
	広 島	25	108,000	4,320
	―― 合 計 ―――	3,629	16,066,033	4,427
あゆ	静岡県(浜松市以外)	40	102,384	2,560
	大 阪	10	22,680	2,268
	―― 合 計 ―――	50	125,064	2,501
わかさぎ	福 島	20	16,200	810
	東 京	70	51,084	730
	―― 合 計 ―――	90	67,284	748
ブラックタイガー	千 葉	168	385,020	2,292
	東 京	1,960	3,968,782	2,025
	岐 阜	1,899	3,877,902	2,042
	愛 知	1,537	2,756,624	1,794
	三 重	662	1,098,207	1,659
	福 岡	717	1,448,226	2,020
	―― 合 計 ―――	6,943	13,534,761	1,949
その他くるまえば	愛 知	36	128,952	3,582

冷凍

品名	産地	数量(kg)	金額(税込)	平均単価
―― 合 計 ――		36	128,952	3,582
あまえび	北海道	24	57,024	2,376
	宮 城	70	295,674	4,212
	東 京	2,399	4,535,784	1,891
	愛 知	72	92,016	1,278
	三 重	40	567,324	14,326
―― 合 計 ――		2,604	5,547,822	2,130
こえび	静岡県(浜松市以外)	30	168,480	5,616
	栃 木	10	38,880	3,888
	大 阪	60	16,848	281
―― 合 計 ――		100	224,208	2,242
その他えび	静岡県(浜松市以外)	3	18,219	5,693
	北海道	392	511,920	1,306
	千 葉	250	977,616	3,910
	東 京	8,256	15,378,659	1,863
	岐 阜	18	51,840	2,880
	愛 知	3,658	6,931,976	1,895
	三 重	1,829	8,849,769	4,840
	福 岡	397	716,040	1,805
	鹿児島	36	263,088	7,308
―― 合 計 ――		14,839	33,699,127	2,271
たらばがに	茨 城	8	61,344	7,668
	東 京	27	138,618	5,078
	福 岡	11	90,288	8,360
―― 合 計 ――		46	290,250	6,296
ずわいがに	静岡県(浜松市以外)	321	1,646,956	5,139
	北海道	36	114,048	3,168
	千 葉	79	270,540	3,425
	東 京	1,844	5,842,140	3,168
	石 川	252	331,236	1,314
	愛 知	483	999,702	2,070
	鳥 取	487	1,774,094	3,646
	島 根	98	375,030	3,846
	福 岡	179	735,156	4,112
―― 合 計 ――		3,778	12,088,902	3,200
わたりがに	東 京	276	255,177	925
	大 阪	342	361,859	1,058

冷凍

品名	産地	数量(kg)	金額(税込)	平均単価
――― 合 計 ―――		618	617,036	998
その他かに	静岡県(浜松市以外)	12	51,840	4,320
	福 岡	16	65,232	4,077
――― 合 計 ―――		28	117,072	4,181
こういか	浜松市内	216	705,024	3,264
	東 京	90	354,780	3,942
	新 潟	12	19,440	1,620
	徳 島	450	2,206,440	4,903
――― 合 計 ―――		768	3,285,684	4,278
やりいか	静岡県(浜松市以外)	639	897,350	1,404
	東 京	162	541,836	3,336
	大 阪	15	24,300	1,620
――― 合 計 ―――		816	1,463,486	1,793
その他やりいか	千 葉	334	430,259	1,288
	東 京	109	127,440	1,171
	新 潟	7	101,088	14,040
――― 合 計 ―――		450	658,787	1,464
するめいか	浜松市内	755	198,991	264
	静岡県(浜松市以外)	516	953,208	1,847
	北海道	180	536,544	2,981
	宮 城	75	73,548	981
	千 葉	97	141,426	1,458
	東 京	672	1,849,284	2,752
	神奈川	610	1,729,674	2,836
	新 潟	45	13,284	295
	大 阪	120	128,304	1,069
――― 合 計 ―――		3,070	5,624,263	1,832
あかいいか	浜松市内	2	2,160	1,080
	静岡県(浜松市以外)	2	3,996	1,998
	千 葉	295	305,289	1,035
――― 合 計 ―――		299	311,445	1,042
その他いか	浜松市内	15	17,496	1,166
	青 森	124	234,360	1,884
	茨 城	270	383,940	1,422
	千 葉	838	1,060,375	1,266
	東 京	1,590	2,240,028	1,409

冷凍

品名	産地	数量(kg)	金額(税込)	平均単価
その他いか	新 潟	121	1,477,590	12,191
	愛 知	96	353,808	3,686
	大 阪	803	1,113,264	1,387
	徳 島	10	27,000	2,700
	沖 縄	1,413	4,113,691	2,912
―― 合 計 ――		5,279	11,021,552	2,088
まだこ	浜松市内	50	135,000	2,700
	静岡県(浜松市以外)	1,057	2,589,570	2,450
	福 島	116	275,616	2,376
	茨 城	12	34,506	2,876
	東 京	80	231,120	2,889
	新 潟	1	12,441	19,439
	愛 知	48	217,728	4,536
―― 合 計 ――		1,364	3,495,981	2,564
いいだこ	福 島	21	49,896	2,376
	―― 合 計 ――	21	49,896	2,376
くじら	浜松市内	108	466,560	4,320
	―― 合 計 ――	108	466,560	4,320
ばい	東 京	22	84,564	3,844
	新 潟	68	246,756	3,646
	―― 合 計 ――	90	331,320	3,694
その他いがい	東 京	110	86,940	790
	―― 合 計 ――	110	86,940	790
ほたてがい	青 森	12	32,400	2,700
	東 京	620	1,242,540	2,004
	愛 知	939	3,929,472	4,185
	―― 合 計 ――	1,571	5,204,412	3,313
かき	宮 城	260	146,499	563
	東 京	57	56,980	1,000
	広 島	30	62,100	2,070
	―― 合 計 ――	347	265,579	764
ばかがい	東 京	70	216,540	3,093

冷凍

品名	産地	数量(kg)	金額(税込)	平均単価
―― 合 計 ――		70	216,540	3,093
あさり	東 京	970	825,120	851
	岐 阜	19	22,808	1,188
	愛 知	1,780	1,385,424	778
―― 合 計 ――		2,769	2,233,352	806
その他二枚貝	東 京	450	1,211,760	2,692
	新 潟	23	74,646	3,240
	愛 知	95	800,280	8,424
―― 合 計 ――		568	2,086,686	3,672
もずく	愛 知	144	54,000	375
	―― 合 計 ――	144	54,000	375
その他食品	静岡県(浜松市以外)	81	85,630	1,056
	愛 知	75	108,864	1,452
―― 合 計 ――		156	194,494	1,246
冷凍	合 計	220,008	343,383,350	1,561

塩蔵加工

品名	産地	数量(kg)	金額(税込)	平均単価
その他まぐろ	静岡県(浜松市以外)	1	991	991
	宮 城	2	7,040	4,400
	長 野	1	1,430	1,430
	―― 合 計 ―――	4	9,461	2,628
かずのこ	北海道	50	200,568	3,980
	新 潟	5	12,666	2,742
	兵 庫	20	62,208	3,049
	熊 本	2	36,936	15,390
	―― 合 計 ―――	78	312,378	4,014
すじこ	北海道	72	839,160	11,655
	東 京	105	1,476,252	14,006
	―― 合 計 ―――	177	2,315,412	13,052
いくら	北海道	119	1,973,343	16,625
	埼 玉	2	73,440	36,720
	東 京	128	6,485,400	50,588
	愛 知	125	213,708	1,707
	大 阪	252	555,563	2,208
	福 岡	753	1,501,500	1,995
	熊 本	16	777,600	48,600
	―― 合 計 ―――	1,395	11,580,554	8,304
たらこ	東 京	361	213,810	593
	福 岡	1,406	710,956	506
	―― 合 計 ―――	1,767	924,766	523
その他魚卵	東 京	3	145,800	48,600
	神奈川	273	1,522,233	5,569
	―― 合 計 ―――	276	1,668,033	6,036
白子	北海道	149	137,484	923
	宮 城	448	338,688	756
	東 京	82	441,450	5,417
	―― 合 計 ―――	679	917,622	1,352
塩さけ	浜松市内	8	13,392	1,674
	北海道	292	555,120	1,901
	宮 城	325	2,679,696	8,250
	千 葉	280	992,736	3,545

塩蔵加工

品名	産地	数量(kg)	金額(税込)	平均単価
塩さけ	東 京	18,824	28,375,519	1,507
	愛 知	18,680	25,785,899	1,380
	三 重	88	602,636	6,848
	―― 合 計 ―――	38,497	59,004,998	1,533
塩さば	浜松市内	100	23,976	240
	北海道	1,000	140,400	140
	岩 手	42	860,112	20,676
	千 葉	16,321	5,678,449	348
	東 京	1,680	1,806,192	1,075
	愛 知	678	199,584	294
	鳥 取	49	85,548	1,739
	山 口	1,656	398,514	241
	―― 合 計 ―――	21,526	9,192,775	427
塩さんま	北海道	3,410	3,833,385	1,124
	大 分	492	232,836	473
	―― 合 計 ―――	3,902	4,066,221	1,042
塩辛	静岡県(浜松市以外)	416	656,700	1,578
	北海道	287	430,401	1,500
	宮 城	1,755	2,844,086	1,620
	東 京	332	159,698	482
	神奈川	747	297,061	398
	―― 合 計 ―――	3,537	4,387,946	1,241
開干	浜松市内	8,865	1,472,931	166
	静岡県(浜松市以外)	14,297	8,244,303	577
	北海道	2,100	294,840	140
	宮 城	100	12,690	127
	福 島	2,842	3,351,016	1,179
	茨 城	1,675	2,199,994	1,313
	千 葉	2,342	1,804,179	770
	東 京	527	221,213	420
	神奈川	265	84,996	321
	愛 知	80	69,120	864
	和歌山	3	7,776	2,592
	山 口	403	729,378	1,809
	大 分	1,715	598,005	349
	―― 合 計 ―――	35,214	19,090,441	542
燻製	浜松市内	22	6,782	308
	東 京	567	988,280	1,743
	大 阪	10	53,352	5,335

塩蔵加工

品名	産地	数量(kg)	金額(税込)	平均単価
―― 合 計 ――		599	1,048,414	1,750
塩干	静岡県(浜松市以外)	928	3,721,436	4,012
	北海道	30	61,083	2,009
	青 森	1,120	2,861,781	2,555
	岩 手	152	207,326	1,360
	宮 城	942	1,453,027	1,542
	福 島	800	1,503,486	1,879
	茨 城	426	226,636	532
	千 葉	81	269,892	3,340
	東 京	2,667	2,013,036	755
	愛 知	883	1,625,869	1,841
	三 重	166	1,130,976	6,797
	滋 賀	32	66,528	2,079
	大 阪	708	808,600	1,142
	兵 庫	508	501,241	986
	鳥 取	118	104,371	882
	島 根	135	155,822	1,153
	広 島	269	156,814	583
	徳 島	16	26,784	1,674
	香 川	8	108,000	13,500
	愛 媛	17	258,552	15,390
	福 岡	19	27,475	1,431
―― 合 計 ――		10,027	17,288,735	1,724
素干	浜松市内	1,118	438,604	392
	静岡県(浜松市以外)	2	56,700	37,800
	北海道	80	20,736	259
	宮 城	797	811,944	1,019
	茨 城	108	114,696	1,062
	東 京	4,591	1,243,162	271
	福 井	8	12,096	1,512
	愛 知	72	81,648	1,134
	三 重	144	116,571	810
	大 阪	70	728,352	10,405
	兵 庫	40	279,914	6,998
	山 口	473	419,644	888
	大 分	125	93,312	748
―― 合 計 ――		7,626	4,417,379	579
丸干	北海道	90	38,880	432
	茨 城	1,333	1,031,594	774
	千 葉	1,215	960,960	791
	東 京	864	93,312	108
	愛 知	13	15,206	1,188
	大 分	400	204,768	512
―― 合 計 ――		3,915	2,344,720	599

塩蔵加工

品名	産地	数量(kg)	金額(税込)	平均単価
煮干	浜松市内	128	281,664	2,201
	静岡県(浜松市以外)	4,575	22,921,374	5,010
	福 島	18	19	1
	千 葉	1,682	3,447,048	2,049
	東 京	912	1,941,408	2,129
	愛 知	67	508,032	7,560
	大 阪	65	54,848	844
	兵 庫	276	606,528	2,198
	徳 島	2	33,696	14,040
	愛 媛	6	24,624	4,104
	福 岡	262	197,510	755
	―― 合 計 ―――	7,994	30,016,751	3,755
揚物	静岡県(浜松市以外)	2,374	1,761,747	742
	宮 城	2,783	2,474,211	889
	茨 城	4	4,820	1,339
	神奈川	29	37,857	1,314
	新 潟	422	590,821	1,399
	石 川	1,104	741,095	671
	福 井	5	4,536	945
	愛 知	13,949	20,598,342	1,477
	三 重	50	138,996	2,780
	京 都	178	89,310	503
	大 阪	2,400	35,964	15
	兵 庫	130	90,662	697
	山 口	20	28,446	1,394
	長 崎	575	946,370	1,645
	大 分	328	255,398	779
	―― 合 計 ―――	24,352	27,798,575	1,142
はんぺん	静岡県(浜松市以外)	2,666	3,068,347	1,151
	神奈川	10	11,608	1,209
	新 潟	23	27,365	1,173
	―― 合 計 ―――	2,699	3,107,320	1,151
練製品	静岡県(浜松市以外)	2,450	3,047,316	1,244
	北海道	15	27,864	1,858
	青 森	563	102,645	182
	宮 城	1,165	805,268	691
	東 京	4,417	4,244,885	961
	神奈川	230	295,398	1,282
	新 潟	193	196,412	1,016
	石 川	1,579	1,429,094	905
	愛 知	7,378	4,693,345	636
	三 重	212	97,167	458
	京 都	5	8,424	1,685
	大 阪	60	228,960	3,816

塩蔵加工

品名	産地	数量(kg)	金額(税込)	平均単価
練製品	兵 庫	735	541,693	737
	広 島	30	42,120	1,404
	山 口	98	129,168	1,323
	長 崎	1	3,240	2,700
	―― 合 計 ―――	19,132	15,892,999	831
湯煮品	浜松市内	5	14,310	2,862
	静岡県(浜松市以外)	2,577	6,061,995	2,352
	青 森	300	951,855	3,173
	福 島	1,627	3,935,792	2,419
	茨 城	240	453,600	1,890
	埼 玉	5	8,292	1,728
	千 葉	864	1,727,982	2,000
	東 京	170	316,872	1,864
	石 川	0	1,374	6,870
	福 井	30	143,424	4,781
	愛 知	55	106,920	1,944
	三 重	772	2,113,722	2,738
	兵 庫	864	1,826,193	2,114
	―― 合 計 ―――	7,509	17,662,331	2,352
粕漬け	浜松市内	3,876	1,202,838	310
	静岡県(浜松市以外)	1,185	738,545	623
	東 京	30	27,540	918
	―― 合 計 ―――	5,091	1,968,923	387
糲漬け	浜松市内	539	226,622	421
	静岡県(浜松市以外)	9,977	12,578,056	1,261
	―― 合 計 ―――	10,516	12,804,678	1,218
味付品	静岡県(浜松市以外)	15	277,424	18,252
	青 森	1,099	579,563	527
	宮 城	4,064	3,171,488	780
	茨 城	4	12,528	3,132
	三 重	694	1,178,441	1,698
	山 口	1,268	208,500	164
	福 岡	132	413,424	3,132
	熊 本	703	116,245	165
	―― 合 計 ―――	7,980	5,957,613	747
調味漬品	浜松市内	2,531	801,648	317
	静岡県(浜松市以外)	23,260	8,493,603	365
	青 森	615	369,846	602
	宮 城	1	2,808	2,808
	東 京	136	96,336	708

塩蔵加工

品名	産地	数量(kg)	金額(税込)	平均単価
調味漬品	新 潟	223	301,513	1,350
	大 阪	70	159,192	2,261
	山 口	96	26,284	274
	―― 合 計 ―――	26,932	10,251,230	381
鰻加工品	静岡県(浜松市以外)	495	3,648,585	7,371
	福 島	209	473,364	2,265
	東 京	55	155,520	2,828
	神奈川	380	841,320	2,214
	大 阪	300	938,520	3,128
	福 岡	30	81,000	2,700
	―― 合 計 ―――	1,469	6,138,309	4,179
乾 節	静岡県(浜松市以外)	19	79,336	4,089
	愛 知	55	72,229	1,308
	―― 合 計 ―――	75	151,565	2,032
みりん干し	浜松市内	1,470	215,298	146
	静岡県(浜松市以外)	30	22,718	768
	宮 城	486	58,482	120
	千 葉	650	97,956	151
	石 川	24	19,116	797
	島 根	72	17,107	238
	山 口	2,417	1,274,816	527
	―― 合 計 ―――	5,148	1,705,493	331
サラダ*	静岡県(浜松市以外)	240	616,123	2,565
	茨 城	127	218,197	1,718
	神奈川	18	36,936	2,052
	新 潟	6	10,948	1,766
	石 川	45	109,350	2,430
	―― 合 計 ―――	436	991,554	2,272
珍味	静岡県(浜松市以外)	153	271,389	1,772
	北海道	1,948	2,198,009	1,128
	宮 城	587	512,583	873
	茨 城	318	1,150,956	3,617
	埼 玉	2,390	1,173,077	491
	東 京	491	936,676	1,907
	神奈川	15	74,358	4,957
	新 潟	815	1,198,655	1,470
	愛 知	547	1,710,962	3,129
	三 重	61	150,591	2,470
	大 阪	6	12,636	2,106
	兵 庫	158	187,972	1,188

塩蔵加工

品名	産地	数量(kg)	金額(税込)	平均単価
珍味	島 根	60	59,940	999
	岡 山	36	63,762	1,771
	広 島	1,756	850,532	484
	愛 媛	12	10,692	891
	―― 合 計 ―――	9,355	10,562,790	1,129
調味加工品	浜松市内	9	9,411	1,094
	静岡県(浜松市以外)	303	432,366	1,426
	北海道	32	171,720	5,366
	青 森	5	6,750	1,350
	宮 城	439	76,189	173
	千 葉	18	22,096	1,228
	東 京	3,042	3,242,856	1,066
	神奈川	480	356,261	742
	新 潟	6,988	1,179,175	169
	岐 阜	6	10,710	1,913
	愛 知	5,374	4,713,036	877
	三 重	2,180	3,345,505	1,535
	滋 賀	218	329,454	1,515
	大 阪	964	856,539	889
	兵 庫	22	42,274	1,887
	広 島	521	543,973	1,045
	山 口	5	23,328	4,320
	香 川	16	24,192	1,512
	愛 媛	3	9,914	3,934
	福 岡	1,104	1,210,786	1,097
	熊 本	553	196,974	356
	大 分	1,062	341,881	322
	―― 合 計 ―――	23,342	17,145,390	735
その他加工品	浜松市内	90	4,860	54
	静岡県(浜松市以外)	1,236	708,403	573
	北海道	16	16,632	1,040
	宮 城	740	1,041,217	1,407
	福 島	400	291,600	729
	茨 城	4	16,632	4,158
	栃 木	4	14,688	3,672
	埼 玉	4	40,068	10,017
	東 京	690	1,303,194	1,888
	神奈川	5	20,736	4,320
	新 潟	17	22,059	1,277
	石 川	352	493,167	1,399
	愛 知	80	182,972	2,281
	大 阪	19	134,784	7,154
	兵 庫	42	113,572	2,679
	鳥 取	167	306,649	1,837
	愛 媛	6	53,460	8,910
	福 岡	210	298,512	1,421

塩蔵加工

品名	産地	数量(kg)	金額(税込)	平均単価
―― 合 計 ――		4,083	5,063,205	1,240
魚卵加工品	東 京	517	244,308	473
	愛 知	267	576,402	2,160
	大 阪	705	1,239,157	1,758
	山 口	5	18,144	3,780
	福 岡	6,312	5,134,213	813
―― 合 計 ――		7,805	7,212,224	924
鳥卵加工	静岡県(浜松市以外)	4,690	3,358,613	716
	埼 玉	971	1,631,221	1,680
	千 葉	23	84,359	3,605
	東 京	29	34,602	1,201
	神奈川	33	142,884	4,278
	新 潟	334	435,063	1,301
	愛 知	40	3,866	97
―― 合 計 ――		6,121	5,690,608	930
フライ	東 京	1,292	936,264	725
	愛 知	6	13,824	2,304
	三 重	54	213,840	3,960
	大 阪	372	76,464	206
	福 岡	295	469,800	1,593
―― 合 計 ――		2,019	1,710,192	847
キョウサ*	浜松市内	3,318	5,253,538	1,583
	千 葉	1	3,368	2,807
	東 京	12	8,424	702
	新 潟	38	34,832	907
	福 井	210	86,905	414
	岐 阜	13	9,977	756
	愛 知	24	19,440	810
	三 重	35	32,903	940
	大 阪	62	49,677	796
―― 合 計 ――		3,715	5,499,064	1,480
惣菜	浜松市内	1,062	1,327,658	1,250
	静岡県(浜松市以外)	1,812	1,077,732	595
	北海道	66	128,736	1,951
	宮 城	204	144,989	711
	山 形	15	41,310	2,754
	福 島	38	42,066	1,107
	茨 城	455	379,775	835
	群 馬	10	2,916	289
	埼 玉	232	137,202	591

塩蔵加工

品名	産地	数量(kg)	金額(税込)	平均単価
惣菜	千 葉	365	514,494	1,410
	東 京	941	1,075,414	1,143
	神奈川	577	235,729	409
	新 潟	486	696,949	1,434
	福 井	1,462	1,235,808	845
	岐 阜	1,738	1,588,963	914
	愛 知	910	1,319,553	1,450
	三 重	321	63,777	199
	京 都	875	475,402	543
	大 阪	309	411,891	1,334
	奈 良	4	3,650	830
	和歌山	413	423,003	1,025
	鳥 取	310	933,117	3,006
	島 根	429	292,838	683
	山 口	5	4,665	864
	愛 媛	6	16,200	2,700
	長 崎	2	4,816	2,408
	熊 本	72	43,039	594
	―― 合 計 ――	13,119	12,621,692	962
デザート	浜松市内	101	53,342	529
	静岡県(浜松市以外)	106	101,949	962
	茨 城	60	43,416	724
	埼 玉	43	37,324	864
	千 葉	6	2,916	486
	東 京	5	6,930	1,283
	神奈川	3	11,340	4,050
	新 潟	10	22,032	2,295
	岐 阜	185	216,823	1,173
	愛 知	461	244,270	530
	三 重	1,323	587,058	444
	大 阪	182	76,017	417
	―― 合 計 ――	2,485	1,403,417	565
その他食品	浜松市内	912	482,009	528
	静岡県(浜松市以外)	6,575	3,556,120	541
	北海道	5,065	4,668,067	922
	宮 城	646	240,948	373
	福 島	1,491	250,132	168
	茨 城	1,647	2,129,671	1,293
	栃 木	10	26,460	2,646
	群 馬	122	41,148	337
	埼 玉	12	33,696	2,808
	千 葉	27	72,100	2,711
	東 京	6,459	6,524,440	1,010
	神奈川	153	80,762	529
	新 潟	418	478,456	1,145
	福 井	2,321	1,242,098	535
	長 野	76	192,240	2,529

塩蔵加工

品名	産地	数量(kg)	金額(税込)	平均単価
その他食品	岐 阜	434	684,845	1,577
	愛 知	18,894	6,498,667	344
	三 重	242	497,138	2,056
	大 阪	6,584	1,185,821	180
	兵 庫	1,446	164,592	114
	和歌山	662	261,686	395
	鳥 取	358	404,168	1,128
	島 根	285	272,466	956
	広 島	11	22,464	2,006
	山 口	38	115,082	2,997
	香 川	80	60,912	761
	愛 媛	36	50,544	1,404
	福 岡	4,929	1,371,426	278
	長 崎	142	228,204	1,607
	熊 本	93	36,006	388
	鹿児島	20	19,440	972
―― 合 計 ―――		60,188	31,891,808	530
塩蔵加工	合 計	380,782	371,817,586	976
総 合 計		1,272,210	1,378,912,775	1,084