

市 場 月 報

令和
7 9

○ 青果物

- 1 種別取扱高 本月の概要
- 2 種別日別取扱高
- 3 委託・買付別種別取扱高
- 4 県内・県外別種別取扱高
- 5 都道府県別種別取扱高
- 6 品目別取扱数量順位表
- 7 品目別取扱金額順位表
- 8～ 品目産地別取扱高

浜松市中央卸売市場

1 種 別 取 扱 高 (令和7年9月)

数量=kg
金額=円(税込)

項目 種別	本 月 取 扱 高					一日平均取扱高	
	数 量		金 額		平均単価	数 量	金 額
野 菜	4,067,912	69.7 %	1,237,082,003	54.8 %	304	193,710	58,908,666
果 実	1,689,545	29.0 %	998,639,370	44.3 %	591	80,455	47,554,255
その他	75,274	1.3 %	20,190,924	0.9 %	268	3,584	961,474
合 計	5,832,730	100.0 %	2,255,912,297	100.0 %	387	277,749	107,424,395

項目 種別	前月取扱高及び対比			
	数 量		金 額	
野 菜	3,544,945	114.8 %	1,039,278,428	119.0 %
果 実	1,720,309	98.2 %	1,053,236,451	94.8 %
その他	80,875	93.1 %	29,047,876	69.5 %
合 計	5,346,129	109.1 %	2,121,562,755	106.3 %

項目 種別	前年同期取扱高及び対比			
	数 量		金 額	
野 菜	4,059,901	100.2 %	1,226,273,457	100.9 %
果 実	1,639,254	103.1 %	999,246,619	99.9 %
その他	128,958	58.4 %	26,452,232	76.3 %
合 計	5,828,114	100.1 %	2,251,972,308	100.2 %

本月の概要

- | | |
|---------|---------------------|
| 1 開市日数 | 21 日 |
| 2 最高入荷日 | 9月16日 430,876 kg |
| 4 最高売上日 | 9月16日 153,807,701 円 |
| 3 最低入荷日 | 9月26日 201,287 kg |
| 5 最低売上日 | 9月26日 84,186,796 円 |

編 集 方 法

この市場月報は、浜松市中央卸売市場において、当該月中に取引された生鮮食料品等(青果物・水産物)に関し、卸売業者が浜松市中央卸売市場業務条例等の定めるところにより提出した各種報告書に基づいて作成しました。

- | | |
|--------|--|
| 単位 | kg・円(税込)にて表示してあります。 |
| 平均単価 | 有効桁において、単純平均値を用いています。 |
| 産地 | 原則として、原産地を採用していますが、一部当該出荷者の属する都道府県別(属人主義)による産地表示となっている場合があります。 |
| 端数処理 | 単位未満の数値を処理してあるため、合計と一致しない場合があります。 |
| お問い合わせ | 浜松市中央卸売市場 053-427-7406 |

2 種 別 日 別 取 扱 高 (令和7年9月)

数量=kg
金額=円(税込)

		野 菜		果 実		そ の 他	
日	曜日	数 量	金 額	数 量	金 額	数 量	金 額
9月1日	月	209,266	68,714,863	87,890	50,753,010	3,345	702,578
9月2日	火	167,403	50,030,087	69,637	43,436,701	2,852	701,488
9月3日	水	0	0	0	0	0	0
9月4日	木	211,554	68,609,445	94,618	52,694,172	4,430	1,328,606
9月5日	金	144,486	50,479,910	65,023	40,563,833	2,431	970,244
9月6日	土	179,487	58,832,275	85,247	49,332,275	4,527	985,791
9月7日	日	0	0	0	0	0	0
9月8日	月	202,395	59,910,013	64,663	38,152,997	3,236	986,487
9月9日	火	196,556	54,478,613	66,410	42,706,336	3,644	899,587
9月10日	水	0	0	0	0	0	0
9月11日	木	224,096	66,059,487	101,545	58,649,839	3,634	919,458
9月12日	金	136,330	46,117,535	64,463	40,307,280	2,642	793,619
9月13日	土	167,677	53,000,042	98,223	56,224,260	5,632	1,535,431
9月14日	日	0	0	0	0	0	0
9月15日	月	0	0	0	0	0	0
9月16日	火	308,501	88,439,380	117,367	64,377,343	5,008	990,978
9月17日	水	0	0	0	0	0	0
9月18日	木	231,518	67,636,878	99,833	56,875,858	3,430	722,140
9月19日	金	171,359	44,206,671	62,022	38,995,478	2,701	989,496
9月20日	土	189,332	57,423,656	81,651	48,154,034	5,201	1,489,821
9月21日	日	0	0	0	0	0	0
9月22日	月	249,532	73,570,105	87,131	52,331,723	3,315	1,055,172
9月23日	火	0	0	0	0	0	0
9月24日	水	180,790	56,781,294	68,798	44,197,177	2,897	1,046,530
9月25日	木	206,864	57,628,517	75,523	46,004,894	2,997	846,017
9月26日	金	132,811	41,683,538	66,081	41,782,557	2,395	720,701
9月27日	土	162,869	50,894,843	83,113	50,710,118	4,509	998,324
9月28日	日	0	0	0	0	0	0
9月29日	月	206,168	65,447,163	79,701	42,640,611	3,078	674,821
9月30日	火	188,917	57,137,688	70,606	39,748,874	3,370	833,635

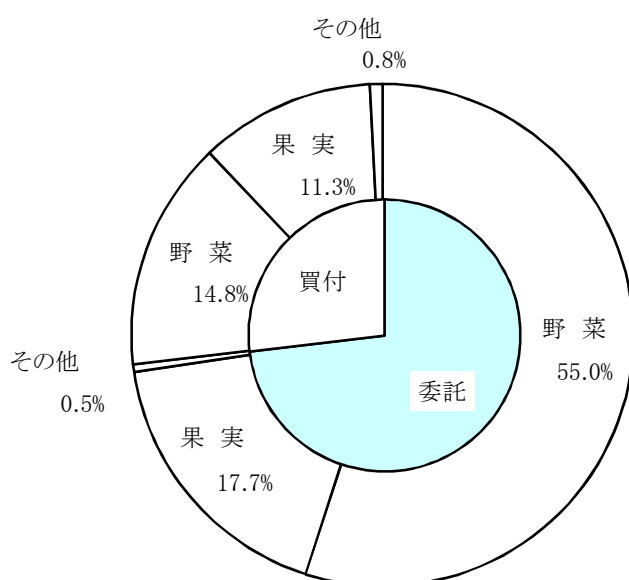
3 委託・買付別種別取扱高（令和7年9月）

数量＝kg
金額＝円(税込)

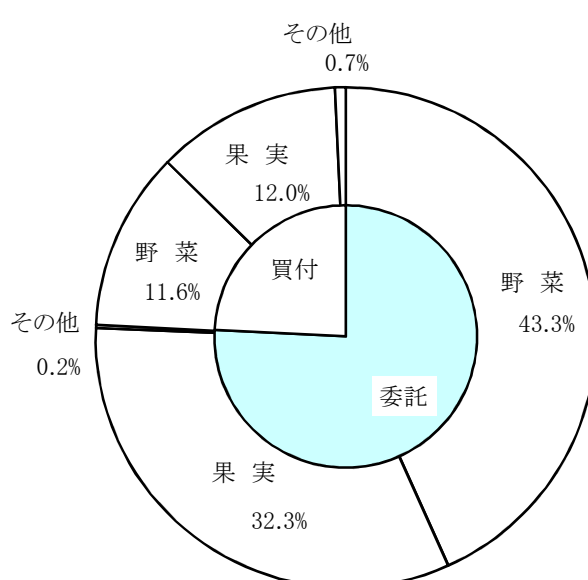
種 別	項 目	委 託	%	買 付	%	合 計	%
野 菜	数 量	3,205,339	78.7	862,573	21.3	4,067,912	100.0
	金 額	976,313,604	78.9	260,768,399	21.1	1,237,082,003	100.0
果 実	数 量	1,032,731	61.1	656,814	38.9	1,689,545	100.0
	金 額	729,010,259	73.0	269,629,111	27.0	998,639,370	100.0
その他	数 量	27,499	36.5	47,774	63.5	75,274	100.0
	金 額	4,751,153	23.5	15,439,771	76.5	20,190,924	100.0
合 計	数 量	4,265,569	73.1	1,567,161	26.9	5,832,730	100.0
	金 額	1,710,075,016	75.8	545,837,281	24.2	2,255,912,297	100.0

委託・買付取扱高比率グラフ

数 量



金 額



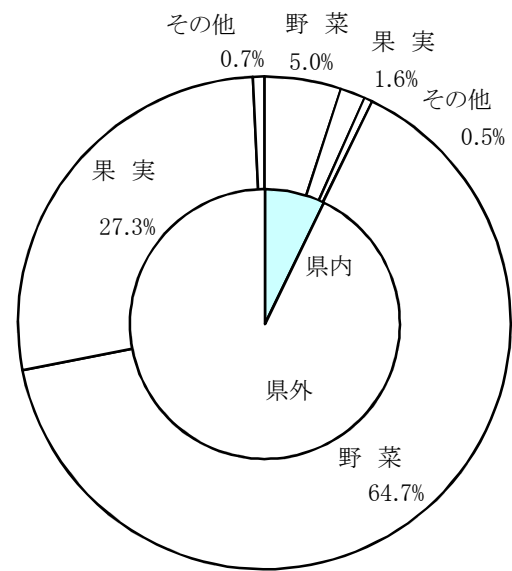
4 県内・県外別種別取扱高（令和7年9月）

数量＝kg
金額＝円（税込）

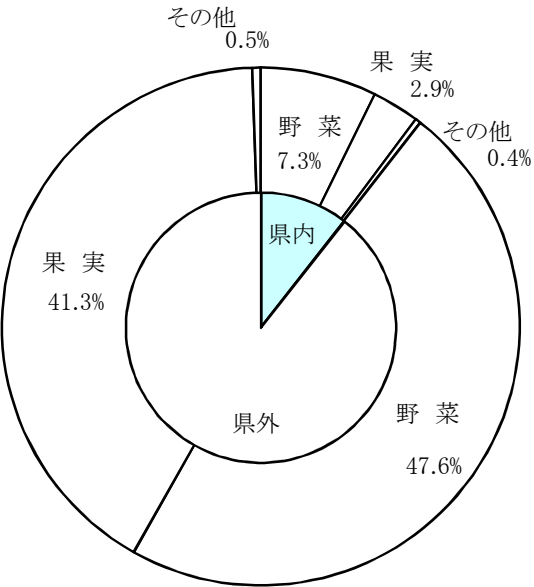
種 別	項 目	県 内	%	県 外	%	合 計	%
野 菜	数 量	293,292	7.2	3,774,619	92.8	4,067,912	100.0
	金 額	163,676,682	13.2	1,073,405,321	86.8	1,237,082,003	100.0
果 実	数 量	95,234	5.6	1,594,311	94.4	1,689,545	100.0
	金 額	66,538,264	6.6	932,101,106	93.4	998,639,370	100.0
その他	数 量	31,980	42.4	43,294	57.6	75,274	100.0
	金 額	8,319,258	41.2	11,871,666	58.8	20,190,924	100.0
合 計	数 量	420,506	7.2	5,412,224	92.8	5,832,730	100.0
	金 額	238,534,204	10.5	2,017,378,093	89.5	2,255,912,297	100.0

県内・県外取扱高比率グラフ

数 量



金 額



5 都道府県別種別取扱高（令和7年9月）

数量＝kg
金額＝円(税込)

県名	野 菜		果 実		そ の 他		合 計	
	数量	金額	数量	金額	数量	金額	数量	金額
浜松市内	148,280	80,590,106	35,107	22,202,298	3,935	2,876,396	187,322	105,668,800
静岡県(浜松市以外)	145,013	83,086,576	60,127	44,335,966	28,045	5,442,862	233,185	132,865,404
北海道	1,424,965	293,660,204	8,087	3,889,825	578	474,984	1,433,629	298,025,013
青 森	141,487	53,799,132	188,978	86,166,305	1,233	537,948	331,698	140,503,385
岩 手	660	213,030					660	213,030
宮 城	270	229,608					270	229,608
秋 田	5,003	2,387,858	8,715	1,790,856	480	332,748	14,198	4,511,462
山 形	42,853	20,114,622	1,748	1,163,268			44,601	21,277,890
福 島	95,418	49,540,748	115,945	45,525,564	11,360	1,660,936	222,722	96,727,248
茨 城	207,397	91,915,261	29,439	16,633,380	60	38,448	236,896	108,587,089
栃 木	4,254	5,635,299	13,335	6,951,526			17,589	12,586,825
群 馬	656,149	122,814,001	6	2,207	42	15,120	656,197	122,831,328
埼 玉	935	477,792			36	12,441	971	490,233
千 葉	34,605	12,522,194	500	311,798			35,105	12,833,992
東 京			613	382,126	957	54,468	1,570	436,594
新 潟	16,603	12,416,308	4,580	2,631,591	19	25,954	21,202	15,073,853
富 山	1	1,782	2,300	1,188,864			2,301	1,190,646
石 川			984	838,296			984	838,296
福 井			320	229,608			320	229,608
山 梨	94,940	29,369,156	114,290	155,741,434			209,229	185,110,590
長 野	806,283	182,088,137	404,599	361,539,269	552	450,797	1,211,434	544,078,203
岐 阜	12,107	9,757,273			7,043	1,054,493	19,149	10,811,766
愛 知	131,064	115,738,099	41,732	19,353,820	1,521	400,216	174,317	135,492,135
三 重	1,407	1,353,310	67,090	24,859,548	37	66,000	68,534	26,278,858
滋 賀	3,159	3,043,999					3,159	3,043,999
京 都	146	91,778					146	91,778
大 阪	12	18,792	30	10,800			42	29,592
兵 庫	34,290	8,497,159			130	173,070	34,420	8,670,229
奈 良			5,768	2,471,796			5,768	2,471,796
和歌山	64	57,024	8,010	3,813,912			8,074	3,870,936
鳥 取			3,310	1,590,948			3,310	1,590,948
島 根			156	298,728			156	298,728
岡 山	158	334,550	5	8,100			163	342,650
広 島	711	952,236					711	952,236
山 口	1	1,663					1	1,663
徳 島	62	50,598					62	50,598
香 川	156	28,728					156	28,728
愛 媛	115	57,981			32	10,368	147	68,349
高 知	21,002	24,748,358	1	2,275			21,003	24,750,633
福 岡	21	14,148	1,000	432,000	25	96,768	1,046	542,916
佐 賀	55	68,310					55	68,310
長 崎	104	78,732			6,368	3,107,502	6,472	3,186,234
熊 本	3,919	3,818,588	36,664	9,719,784			40,583	13,538,372
大 分	0	302			9	31,104	9	31,406
宮 崎	2,923	1,678,138	374	123,336	37	212,220	3,334	2,013,694
鹿児島	11,970	10,702,097			214	267,407	12,184	10,969,504
豪 州	13	22,680	43,827	17,010,821	6	48,400	43,846	17,081,901
カナダ	54	534,600	91	97,513			145	632,113
中 国	12,321	6,481,576			11,434	2,103,428	23,755	8,585,004
エクアドル			2,925	689,882			2,925	689,882
韓 国	835	954,180					835	954,180
メキシコ	1,939	1,254,524	11,886	8,610,285			13,825	9,864,809
オランダ	2,876	3,265,380					2,876	3,265,380
N Z	512	260,604	59,554	43,903,977	519	500,508	60,585	44,665,089
比 国			371,007	90,486,667			371,007	90,486,667
タ イ	449	696,470	315	227,232			764	923,702
米 国	235	1,467,720	5,564	9,615,092	103	163,286	5,901	11,246,098
その他	119	190,592	40,565	13,788,673	501	33,052	41,184	14,012,317
合計	4,067,912	1,237,082,003	1,689,545	998,639,370	75,274	20,190,924	5,832,730	2,255,912,297

6 品目別取扱数量順位表（令和7年9月）

数量＝kg

野 菜				果 実			
順位	品 目	数 量	%	順位	品 目	数 量	%
1	キャベツ	574,796	14.1	1	バナナ	306,035	18.1
2	たまねぎ	411,810	10.1	2	つがる	208,975	12.3
3	はくさい	338,285	8.3	3	豊水	203,891	12.0
4	にんじん	338,150	8.3	4	その他ぶどう類	183,868	10.8
5	だいこん	287,020	7.0	5	早生温州みかん	126,375	7.4
6	きゅうり	246,354	6.0	6	パインアップル	79,962	4.7
7	レタス	243,725	5.9	7	その他なし類	77,646	4.5
8	トマト	146,788	3.6	8	幸水	70,976	4.2
9	白ねぎ	117,030	2.8	9	その他りんご類	61,744	3.6
10	メークイン	116,660	2.8	10	キウイフルーツ	58,878	3.4
11	さといも	110,051	2.7	11	巨峰	54,860	3.2
12	かんしょ	90,742	2.2	12	もも	42,234	2.4
13	かぼちゃ	88,454	2.1	13	バレンシアオレンジ	36,689	2.1
14	なす	84,518	2.0	14	すいか	21,525	1.2
15	男爵	84,161	2.0	15	レモン	20,432	1.2
16	ばれいしょ	77,922	1.9	16	アボガド	17,865	1.0
17	ピーマン	69,859	1.7	17	アールスメロン	15,703	0.9
18	ブロッコリー	56,062	1.3	18	その他かき類	15,141	0.8
19	その他レタス	48,162	1.1	19	ピオーネ	14,970	0.8
20	ながいも	43,635	1.0	20	くり	10,196	0.6
そ の 他		493,728	13.1	そ の 他		61,583	4.8
合 計		4,067,912	100.0	合 計		1,689,545	100.0

7 品目別取扱金額順位表（令和7年9月）

単位＝円（税込）

野 菜				果 実			
順位	品 目	金 額	%	順位	品 目	金 額	%
1	きゅうり	122,640,285	9.9	1	その他ぶどう類	289,286,661	28.9
2	トマト	100,030,863	8.0	2	豊水	92,128,505	9.2
3	たまねぎ	74,641,867	6.0	3	つがる	90,021,024	9.0
4	ミニトマト	59,301,335	4.7	4	巨峰	81,027,302	8.1
5	キャベツ	56,036,954	4.5	5	バナナ	69,120,707	6.9
6	にんじん	54,220,212	4.3	6	早生温州みかん	44,193,235	4.4
7	白ねぎ	50,483,206	4.0	7	キウイフルーツ	43,546,065	4.3
8	さといも	50,416,877	4.0	8	その他なし類	42,204,816	4.2
9	だいこん	44,661,238	3.6	9	もも	31,226,156	3.1
10	ピーマン	44,364,231	3.5	10	幸水	29,723,671	2.9
11	レタス	41,179,690	3.3	11	パインアップル	24,598,710	2.4
12	なす	36,335,654	2.9	12	その他りんご類	23,953,058	2.3
13	はくさい	35,934,427	2.9	13	ピオーネ	21,155,979	2.1
14	ブロッコリー	31,929,387	2.5	14	アールスメロン	19,130,688	1.9
15	かんしょ	25,462,414	2.0	15	バレンシアオレンジ	13,550,206	1.3
16	しめじ	24,381,914	1.9	16	アボガド	10,200,039	1.0
17	メークイン	22,856,742	1.8	17	くり	8,438,556	0.8
18	ながいも	21,792,536	1.7	18	いちじく	7,970,212	0.7
19	こまつな	21,344,514	1.7	19	レモン	7,865,126	0.7
20	その他きのこ類	19,842,787	1.6	20	その他いちご類	7,474,076	0.7
そ の 他		299,224,870	25.2	そ の 他		41,824,578	5.1
合 計		1,237,082,003	100.0	合 計		998,639,370	100.0

8 品目別産地別取扱高

野菜

品名	産地	数量(kg)	金額(税込)	平均単価
だいこん	北海道	211,765	32,646,888	154
	青 森	74,705	11,953,330	160
	岐 阜	550	61,020	111
	―― 合 計 ――	287,020	44,661,238	156
かぶ	青 森	614	212,269	346
	千 葉	2,572	539,730	210
	―― 合 計 ――	3,186	751,999	236
にんじん	北海道	336,640	54,024,516	160
	中 国	1,510	195,696	130
	―― 合 計 ――	338,150	54,220,212	160
ごぼう	浜松市内	20	3,088	154
	静岡県(浜松市以外)	2	3,672	2,040
	青 森	13,140	4,765,368	363
	茨 城	2,168	544,821	251
	群 馬	4,400	2,766,012	629
	愛 知	700	470,340	672
	宮 崎	2,383	1,333,089	560
	鹿児島	2,644	1,381,266	522
	中 国	260	47,304	182
	―― 合 計 ――	25,716	11,314,960	440
れんこん	茨 城	38,144	17,111,790	449
	―― 合 計 ――	38,144	17,111,790	449
その他根菜類	愛 知	59	98,010	1,675
	―― 合 計 ――	59	98,010	1,675
はくさい	長 野	338,285	35,934,427	106
	―― 合 計 ――	338,285	35,934,427	106
つけな	浜松市内	35	16,828	475

野菜

品名	産地	数量(kg)	金額(税込)	平均単価
―― 合 計 ――		35	16,828	475
こまつな	浜松市内	16,070	8,976,414	559
	静岡県(浜松市以外)	10,904	5,811,696	533
	茨 城	11,627	5,951,334	512
	群 馬	1,110	605,070	545
―― 合 計 ――		39,711	21,344,514	537
キャベツ	北海道	19,700	2,723,325	138
	群 馬	513,276	49,316,982	96
	山 梨	32,870	2,776,680	84
	長 野	8,950	1,219,967	136
―― 合 計 ――		574,796	56,036,954	97
グリーンボール	長 野	2,400	202,932	85
―― 合 計 ――		2,400	202,932	85
ほうれんそう	浜松市内	203	90,720	448
	静岡県(浜松市以外)	1,661	769,014	463
	茨 城	2,076	1,633,496	787
	群 馬	670	1,070,280	1,597
	千 葉	50	32,400	648
	長 野	5,880	7,428,456	1,263
	岐 阜	5,479	5,440,068	993
―― 合 計 ――		16,019	16,464,434	1,028
青ねぎ	浜松市内	15,866	16,966,106	1,069
	静岡県(浜松市以外)	1,536	1,729,836	1,126
	広 島	33	49,896	1,512
―― 合 計 ――		17,435	18,745,838	1,075
白ねぎ	北海道	16,230	8,282,952	510
	青 森	10,875	5,363,928	493
	山 形	15,460	6,932,844	448
	茨 城	22,575	8,532,550	378
	長 野	51,575	21,286,152	413
	中 国	315	84,780	269
―― 合 計 ――		117,030	50,483,206	431
みつば	浜松市内	3,736	3,849,928	1,030

野菜

品名	産地	数量(kg)	金額(税込)	平均単価
―― 合 計 ――		3,736	3,849,928	1,030
しゅんぎく	浜松市内	9	4,320	480
	千 葉	8	7,776	972
	長 野	318	509,004	1,601
―― 合 計 ――		335	521,100	1,556
にら	浜松市内	1,365	1,096,200	803
	静岡県(浜松市以外)	105	112,536	1,072
	高 知	8,810	9,369,864	1,064
―― 合 計 ――		10,280	10,578,600	1,029
セルリー	静岡県(浜松市以外)	94	130,896	1,393
	長 野	12,660	3,982,284	315
	メキシコ	1,900	1,185,026	624
―― 合 計 ――		14,654	5,298,206	362
アスパラガス	静岡県(浜松市以外)	1,319	1,799,264	1,364
	山 形	635	845,640	1,332
	栃 木	3,757	5,093,334	1,356
	長 野	2,455	3,063,312	1,248
	佐 賀	55	68,310	1,242
	熊 本	2,790	2,729,754	978
	メキシコ	39	69,498	1,782
―― 合 計 ――		11,050	13,669,112	1,237
カリフラワー	長 野	4,788	1,327,725	277
―― 合 計 ――		4,788	1,327,725	277
ブロッコリー	北海道	44,730	22,860,055	511
	長 野	11,332	9,069,332	800
―― 合 計 ――		56,062	31,929,387	570
レタス	静岡県(浜松市以外)	600	101,088	168
	茨 城	2,110	411,156	195
	長 野	240,000	40,149,694	167
	愛 知	1,015	517,752	510
―― 合 計 ――		243,725	41,179,690	169

野菜

品名	産地	数量(kg)	金額(税込)	平均単価
その他レタス	青 森	80	26,568	332
	茨 城	84	36,288	432
	長 野	47,998	16,644,214	347
	―― 合 計 ―――	48,162	16,707,070	347
サラダ菜	浜松市内	2,080	1,567,404	754
	―― 合 計 ―――	2,080	1,567,404	754
パセリ	長 野	719	2,549,556	3,547
	―― 合 計 ―――	719	2,549,556	3,547
チンゲンサイ	浜松市内	4,604	3,252,204	706
	静岡県(浜松市以外)	12,601	6,930,974	550
	長 野	405	93,312	230
	―― 合 計 ―――	17,610	10,276,490	584
その他葉茎菜類	浜松市内	13,792	2,813,528	204
	静岡県(浜松市以外)	5,733	1,639,002	286
	福 島	304	196,992	648
	茨 城	9,360	5,089,881	544
	千 葉	182	313,092	1,720
	山 梨	839	650,510	775
	長 野	263	172,152	656
	愛 知	14	15,984	1,142
	三 重	42	23,328	555
	中 国	647	432,864	669
	N Z	5	15,120	2,842
	米 国	99	116,964	1,181
	―― 合 計 ―――	31,280	11,479,417	367
きゅうり	浜松市内	3,627	1,244,538	343
	岩 手	600	171,720	286
	秋 田	4,350	1,733,940	399
	山 形	25,921	11,590,722	447
	福 島	91,376	47,167,023	516
	茨 城	1,205	692,496	575
	群 馬	107,010	54,495,342	509
	埼 玉	935	477,792	511
	千 葉	300	145,800	486
	山 梨	10,550	4,718,412	447
	長 野	480	202,500	422

野菜

品名	産地	数量(kg)	金額(税込)	平均単価
―― 合 計 ――		246,354	122,640,285	498
かぼちゃ	浜松市内	458	50,252	110
	静岡県(浜松市以外)	536	117,612	219
	北海道	84,830	16,848,851	199
	長 野	2,622	1,454,891	555
	高 知	8	5,184	648
―― 合 計 ――		88,454	18,476,790	209
なす	浜松市内	85	25,226	297
	静岡県(浜松市以外)	4	2,851	713
	茨 城	5,696	2,202,768	387
	栃 木	320	142,692	446
	群 馬	26,148	12,256,811	469
	山 梨	50,494	21,068,250	417
	愛 知	1,105	396,864	359
	高 知	546	170,532	312
	熊 本	120	69,660	581
―― 合 計 ――		84,518	36,335,654	430
トマト	浜松市内	386	470,464	1,218
	静岡県(浜松市以外)	17	33,588	1,976
	北海道	30,210	20,194,920	668
	青 森	1,920	1,178,064	614
	茨 城	835	708,768	849
	群 馬	3,048	1,840,482	604
	長 野	429	476,095	1,109
	岐 阜	6,008	4,108,752	684
	愛 知	103,214	70,407,370	682
	熊 本	720	612,360	851
―― 合 計 ――		146,788	100,030,863	681
ミニトマト	浜松市内	4,576	5,954,108	1,301
	静岡県(浜松市以外)	642	818,502	1,275
	北海道	6,327	9,048,456	1,430
	青 森	7,872	11,461,810	1,456
	福 島	99	110,592	1,117
	長 野	1,442	2,076,183	1,439
	愛 知	20,822	29,831,684	1,433
―― 合 計 ――		41,780	59,301,335	1,419
ピーマン	浜松市内	87	40,233	462
	青 森	8,615	4,227,562	491
	岩 手	60	41,310	689

野菜

品名	産地	数量(kg)	金額(税込)	平均単価
ピーマン	福 島	1,228	760,482	619
	茨 城	50,326	31,526,701	626
	長 野	436	255,096	585
	京 都	108	2,592	24
	兵 庫	117	85,579	731
	高 知	5,187	3,233,196	623
	韓 国	835	954,180	1,143
	オランダ	2,860	3,237,300	1,132
―― 合 計 ――		69,859	44,364,231	635
ししとうがらし	浜松市内	631	608,590	965
	茨 城	15	39,852	2,657
	愛 知	15	11,361	768
	高 知	465	1,114,341	2,396
―― 合 計 ――		1,125	1,774,144	1,577
とうもろこし	千 葉	360	58,557	163
	山 梨	30	13,716	457
	長 野	1,910	573,422	300
―― 合 計 ――		2,300	645,695	281
オクラ	浜松市内	1,314	1,358,998	1,034
	高 知	521	1,310,579	2,516
	鹿児島	9,031	8,959,206	992
	タ イ	18	21,384	1,162
―― 合 計 ――		10,885	11,650,167	1,070
とうがん	浜松市内	21,718	2,928,636	135
	静岡県(浜松市以外)	7,430	1,153,224	155
―― 合 計 ――		29,148	4,081,860	140
その他果菜類	浜松市内	548	317,736	580
	静岡県(浜松市以外)	132	28,728	218
	福 島	2,397	1,245,021	519
	群 馬	90	67,500	750
	長 崎	104	78,732	757
	宮 崎	299	215,422	720
	鹿児島	126	93,636	743
―― 合 計 ――		3,696	2,046,775	554
いんげん	静岡県(浜松市以外)	33	24,913	757
	北海道	148	384,480	2,598

野菜

品名	産地	数量(kg)	金額(税込)	平均単価
いんげん	新 潟	20	49,680	2,484
	山 梨	154	136,080	884
	長 野	1,002	1,880,496	1,877
	鹿児島	110	221,940	2,018
	―― 合 計 ――	1,467	2,697,589	1,839
さやえんどう	北海道	44	196,560	4,467
	青 森	5	20,520	4,104
	―― 合 計 ――	49	217,080	4,430
えだまめ	浜松市内	120	207,358	1,728
	静岡県(浜松市以外)	2,136	1,436,365	672
	秋 田	645	610,200	946
	山 形	820	609,120	743
	茨 城	12	7,128	594
	群 馬	385	365,904	950
	京 都	20	33,264	1,663
	―― 合 計 ――	4,138	3,269,339	790
その他豆科野菜	浜松市内	679	759,132	1,118
	静岡県(浜松市以外)	5	5,400	1,080
	中 国	475	302,400	637
	―― 合 計 ――	1,159	1,066,932	921
かんしょ	浜松市内	1,332	296,740	223
	静岡県(浜松市以外)	2,130	400,032	188
	茨 城	60,565	16,699,500	276
	千 葉	26,665	8,042,382	302
	徳 島	50	23,760	475
	―― 合 計 ――	90,742	25,462,414	281
ばれいしょ	浜松市内	12	3,726	324
	北海道	77,760	12,620,815	162
	青 森	150	25,812	172
	―― 合 計 ――	77,922	12,650,353	162
メークイン	北海道	114,730	22,562,118	197
	青 森	1,930	294,624	153
	―― 合 計 ――	116,660	22,856,742	196

野菜

品名	産地	数量(kg)	金額(税込)	平均単価
男爵	浜松市内	11	3,564	324
	北海道	84,150	13,778,964	164
	―― 合 計 ――	84,161	13,782,528	164
さといも	浜松市内	53,619	25,607,048	478
	静岡県(浜松市以外)	56,028	24,594,532	439
	愛 媛	115	57,981	502
	宮 崎	235	116,667	496
	鹿児島	54	40,649	754
	―― 合 計 ――	110,051	50,416,877	458
ながいも	静岡県(浜松市以外)	42	28,123	670
	北海道	23,600	11,114,820	471
	青 森	19,693	10,382,023	527
	茨 城	300	267,570	892
	―― 合 計 ――	43,635	21,792,536	499
やまのいも	千 葉	4,452	3,317,112	745
	―― 合 計 ――	4,452	3,317,112	745
たまねぎ	北海道	373,830	65,764,051	176
	兵 庫	33,990	8,198,388	241
	中 国	3,490	452,628	130
	N Z	500	226,800	454
	―― 合 計 ――	411,810	74,641,867	181
にんにく	浜松市内	6	2,203	393
	静岡県(浜松市以外)	32	17,820	557
	北海道	220	416,880	1,895
	青 森	1,881	3,867,220	2,056
	福 島	13	40,014	3,078
	千 葉	3	3,888	1,215
	中 国	4,108	2,045,466	498
	―― 合 計 ――	6,263	6,393,491	1,021
エシヤレット	浜松市内	293	433,728	1,480
	茨 城	45	73,116	1,625
	オランダ	5	7,560	1,512
	その他	65	98,280	1,512
	―― 合 計 ――	408	612,684	1,502

野菜

品名	産地	数量(kg)	金額(税込)	平均単価
わさび	静岡県(浜松市以外)	36	510,624	14,184
―― 合 計 ――		36	510,624	14,184
しょうが	和歌山	64	57,024	891
	高 知	5,052	9,059,634	1,793
	熊 本	288	404,352	1,404
	中 国	1,310	729,162	557
―― 合 計 ――		6,714	10,250,172	1,527
とうがらし	浜松市内	19	13,478	725
―― 合 計 ――		19	13,478	725
め類	浜松市内	72	116,640	1,620
	岐 阜	10	9,518	944
	愛 知	4	410,940	100,229
	広 島	48	129,600	2,700
	福 岡	1	4,860	9,720
―― 合 計 ――		135	671,558	4,986
かいわれ	静岡県(浜松市以外)	6,359	3,578,180	563
	三 重	270	153,252	568
―― 合 計 ――		6,629	3,731,432	563
しそ	浜松市内	14	226	16
	愛 知	31	365,040	11,775
―― 合 計 ――		45	365,266	8,117
おおば	愛 知	2,653	9,675,154	3,647
―― 合 計 ――		2,653	9,675,154	3,647
みょうが	長 野	1,072	1,014,012	946
	愛 知	96	150,537	1,567
	高 知	374	459,000	1,227
―― 合 計 ――		1,542	1,623,549	1,053
その他香辛つま物	浜松市内	173	656,778	3,794
	静岡県(浜松市以外)	844	2,714,123	3,215

野菜

品名	産地	数量(kg)	金額(税込)	平均単価
その他香辛つま物	北海道	50	184,129	3,705
	青 森	8	20,034	2,671
	秋 田	6	38,588	6,891
	山 形	15	129,006	8,836
	茨 城	25	65,286	2,564
	栃 木	177	399,273	2,259
	群 馬	12	29,618	2,468
	千 葉	12	58,433	4,678
	新 潟	0	864	3,456
	富 山	1	1,782	3,564
	山 梨	2	5,508	2,825
	長 野	81	384,716	4,723
	岐 阜	4	96,281	21,932
	愛 知	287	2,209,411	7,709
	三 重	367	487,582	1,329
	滋 賀	180	171,072	950
	京 都	18	55,922	3,124
	大 阪	12	18,792	1,566
	岡 山	5	3,456	691
	山 口	1	1,663	1,769
	徳 島	0	712	3,560
	高 知	39	26,028	676
	福 岡	0	1,512	15,120
	熊 本	1	2,462	3,078
	大 分	0	302	6,040
	宮 崎	6	12,960	2,160
	鹿児島	5	5,400	1,080
	豪 州	13	22,680	1,718
	中 国	1	756	1,080
	オランダ	11	20,520	1,883
	N ズ	6	18,684	2,975
	タ イ	430	652,536	1,519
	その他	1	3,240	6,231
―― 合 計 ――		2,791	8,500,109	3,045
生しいたけ	静岡県(浜松市以外)	4,386	6,604,372	1,506
	長 野	522	570,672	1,094
	愛 知	928	998,244	1,076
	三 重	160	164,160	1,026
	滋 賀	2,979	2,872,927	965
	兵 庫	183	213,192	1,165
	広 島	630	772,740	1,227
―― 合 計 ――		9,787	12,196,307	1,246
まつたけ	カ ナダ	54	534,600	9,900
	中 国	193	2,162,700	11,206
	米 国	136	1,350,756	9,932
	その他	3	62,640	20,880

野菜

品名	産地	数量(kg)	金額(税込)	平均単価
―― 合 計 ――		386	4,110,696	10,649
なめこ	静岡県(浜松市以外)	3,260	1,734,912	532
	長 野	8,071	4,636,734	574
―― 合 計 ――		11,331	6,371,646	562
えのきだけ	静岡県(浜松市以外)	24	18,662	778
	長 野	39,530	13,816,369	350
―― 合 計 ――		39,554	13,835,031	350
しめじ	静岡県(浜松市以外)	18,143	12,783,668	705
	新 潟	7,338	3,984,676	543
	長 野	15,058	7,094,414	471
	岐 阜	55	41,634	754
	愛 知	79	56,538	719
	三 重	457	420,984	921
―― 合 計 ――		41,130	24,381,914	593
その他きのこ類	静岡県(浜松市以外)	7,912	6,666,775	843
	茨 城	228	320,760	1,407
	新 潟	9,243	8,371,408	906
	長 野	5,601	4,020,018	718
	三 重	111	104,004	940
	岡 山	153	331,094	2,162
	香 川	156	28,728	184
―― 合 計 ――		23,404	19,842,787	848
ゆず	浜松市内	153	100,764	659
	徳 島	12	23,652	1,971
―― 合 計 ――		165	124,416	754
ぎんなん	浜松市内	70	92,880	1,327
	静岡県(浜松市以外)	326	785,592	2,413
	愛 知	28	86,670	3,152
	福 岡	20	7,776	389
―― 合 計 ――		443	972,918	2,196
その他野菜	浜松市内	499	660,320	1,324
	北海道	1	7,424	9,280
	宮 城	270	229,608	850

野菜

品名	産地	数量(kg)	金額(税込)	平均単価
その他野菜	秋 田	3	5,130	2,052
	山 形	3	7,290	2,916
	福 島	1	20,624	37,498
	千 葉	1	3,024	3,780
	新 潟	2	9,680	5,095
	愛 知	16	36,200	2,239
	徳 島	0	2,474	9,896
	中 国	12	27,820	2,244
	タ イ	1	22,550	22,108
	その他	50	26,432	529
―― 合 計 ――		858	1,058,576	1,234
野菜	合 計	4,067,912	1,237,082,003	304

果実

品名	産地	数量(kg)	金額(税込)	平均単価
ハウスみかん	静岡県(浜松市以外)	820	543,024	662
	愛 知	2,180	1,180,332	541
	―― 合 計 ―――	3,000	1,723,356	574
早生温州みかん	浜松市内	20,482	8,875,227	433
	静岡県(浜松市以外)	1,540	600,048	390
	山 梨	67	28,576	425
	長 野	570	137,808	242
	三 重	67,090	24,859,548	371
	熊 本	36,296	9,609,948	265
	宮 崎	330	82,080	249
	―― 合 計 ―――	126,375	44,193,235	350
レモン	浜松市内	2,417	1,181,081	489
	静岡県(浜松市以外)	5,345	1,434,456	268
	メキシコ	549	651,967	1,188
	その他	12,121	4,597,622	379
	―― 合 計 ―――	20,432	7,865,126	385
バレンシアオレン	豪 州	36,514	13,463,115	369
	比 国	153	58,320	381
	米 国	22	28,771	1,332
―― 合 計 ―――		36,689	13,550,206	369
グレープフルーツ	豪 州	187	65,340	349
	その他	7,120	1,690,340	237
―― 合 計 ―――		7,307	1,755,680	240
つがる	青 森	131,465	60,658,308	461
	長 野	77,510	29,362,716	379
―― 合 計 ―――		208,975	90,021,024	431
紅玉	長 野	1,000	451,980	452
―― 合 計 ―――		1,000	451,980	452
その他りんご類	青 森	44,120	15,734,474	357
	長 野	17,624	8,218,584	466

果実

品名	産地	数量(kg)	金額(税込)	平均単価
―― 合 計 ――		61,744	23,953,058	388
長十郎	茨 城	795	345,060	434
―― 合 計 ――		795	345,060	434
幸水	浜松市内	101	24,516	243
	静岡県(浜松市以外)	61	14,634	240
	福 島	42,215	14,927,760	354
	茨 城	60	23,328	389
	栃 木	2,140	1,023,596	478
	富 山	2,300	1,188,864	517
	長 野	24,099	12,520,973	520
―― 合 計 ――		70,976	29,723,671	419
豊水	浜松市内	3,189	1,170,990	367
	静岡県(浜松市以外)	14,100	6,702,804	475
	秋 田	200	102,600	513
	福 島	65,660	25,697,952	391
	茨 城	12,085	5,002,236	414
	栃 木	10,235	5,457,590	533
	千 葉	450	225,990	502
	山 梨	15	4,212	281
	長 野	93,707	45,634,902	487
	愛 知	3,250	1,697,229	522
	福 岡	1,000	432,000	432
―― 合 計 ――		203,891	92,128,505	452
二十世紀	長 野	4,535	2,136,564	471
	鳥 取	1,250	599,940	480
―― 合 計 ――		5,785	2,736,504	473
西洋なし	長 野	1,525	673,164	441
―― 合 計 ――		1,525	673,164	441
その他なし類	浜松市内	2,345	1,193,076	509
	静岡県(浜松市以外)	16,855	8,602,416	510
	福 島	2,820	1,169,100	415
	茨 城	6,605	3,073,896	465
	栃 木	960	470,340	490
	新 潟	2,680	1,502,906	561
	長 野	23,366	14,407,012	617
	愛 知	21,395	11,302,770	528

果実

品名	産地	数量(kg)	金額(税込)	平均単価
その他なし類	鳥 取	620	483,300	780
―― 合 計 ――		77,646	42,204,816	544
次郎	静岡県(浜松市以外)	498	934,632	1,877
―― 合 計 ――		498	934,632	1,877
その他かき類	愛 知	1,363	282,636	207
	奈 良	5,768	2,471,796	429
	和歌山	8,010	3,813,912	476
―― 合 計 ――		15,141	6,568,344	434
もも	青 森	12,161	8,916,264	733
	福 島	5,250	3,730,752	711
	山 梨	700	468,180	669
	長 野	19,913	15,503,084	779
	愛 知	4,210	2,607,876	619
―― 合 計 ――		42,234	31,226,156	739
すもも	静岡県(浜松市以外)	400	273,196	683
	青 森	1,012	785,979	777
	山 形	1,748	1,163,268	665
	山 梨	257	145,351	565
	長 野	892	898,858	1,008
―― 合 計 ――		4,310	3,266,652	758
デラウェア	山 梨	600	655,776	1,092
	長 野	3,989	4,941,972	1,239
	大 阪	30	10,800	360
―― 合 計 ――		4,619	5,608,548	1,214
巨峰	山 梨	11,979	13,321,206	1,112
	長 野	42,882	67,706,096	1,579
―― 合 計 ――		54,860	81,027,302	1,477
ピオーネ	浜松市内	754	931,284	1,235
	茨 城	30	24,624	832
	山 梨	7,200	8,688,027	1,207
	長 野	6,986	11,512,044	1,648
―― 合 計 ――		14,970	21,155,979	1,413

果実

品名	産地	数量(kg)	金額(税込)	平均単価
甲州	山 梨	13	8,640	665
―― 合 計 ――		13	8,640	665
ネオマスカット	山 梨	27	11,340	420
―― 合 計 ――		27	11,340	420
ベリーA	山 梨	1,485	824,040	555
―― 合 計 ――		1,485	824,040	555
その他ぶどう類	浜松市内	3,837	7,322,886	1,909
	静岡県(浜松市以外)	45	82,404	1,831
	山 梨	91,925	131,571,506	1,431
	長 野	84,104	146,828,774	1,746
	島 根	156	298,728	1,915
	岡 山	5	8,100	1,620
	N Z	120	117,936	980
	米 国	3,429	3,017,447	880
	その他	246	38,880	158
―― 合 計 ――		183,868	289,286,661	1,573
くり	浜松市内	1,205	542,700	450
	静岡県(浜松市以外)	200	182,952	915
	茨 城	8,765	7,697,676	878
	山 梨	22	14,580	675
	長 野	4	648	162
―― 合 計 ――		10,196	8,438,556	828
いちじく	浜松市内	599	586,988	981
	静岡県(浜松市以外)	6,740	6,813,956	1,011
	愛 知	453	569,268	1,256
―― 合 計 ――		7,792	7,970,212	1,023
その他いちご類	北海道	103	402,343	3,921
	長 野	118	479,736	4,079
	メキシコ	65	495,936	7,689
	米 国	1,524	6,096,061	4,000
―― 合 計 ――		1,809	7,474,076	4,132
アールスメロン	静岡県(浜松市以外)	13,220	17,549,784	1,328

果実

品名	産地	数量(kg)	金額(税込)	平均単価
アールスメロン	茨 城	1,099	466,560	425
	石 川	984	838,296	852
	福 井	320	229,608	718
	愛 知	80	46,440	581
	―― 合 計 ――	15,703	19,130,688	1,218
ハネジウメロン	豪 州	7,126	3,482,366	489
	メキシコ	890	397,980	447
	N Z	270	131,112	486
	米 国	320	97,848	306
	―― 合 計 ――	8,606	4,109,306	477
その他メロン類	浜松市内	30	4,536	151
	北海道	5,384	2,913,678	541
	新 潟	1,900	1,128,276	594
	―― 合 計 ――	7,314	4,046,490	553
すいか	北海道	2,600	573,804	221
	秋 田	8,515	1,688,256	198
	愛 知	8,784	1,651,104	188
	鳥 取	1,440	507,708	353
	米 国	186	33,156	178
	―― 合 計 ――	21,525	4,454,028	207
こだますいか	熊 本	368	109,836	298
	―― 合 計 ――	368	109,836	298
バナナ	浜松市内	11	4,104	373
	エクアドル	2,925	689,882	236
	比 国	289,839	65,201,401	225
	その他	13,260	3,225,320	243
	―― 合 計 ――	306,035	69,120,707	226
パイナップル	青 森	220	71,280	324
	比 国	79,730	24,523,650	308
	その他	12	3,780	329
	―― 合 計 ――	79,962	24,598,710	308
キウイフルーツ	N Z	58,878	43,546,065	740

果実

品名	産地	数量(kg)	金額(税込)	平均単価
―― 合 計 ――		58,878	43,546,065	740
パパイヤ	宮 崎	44	41,256	938
	N Z	205	100,116	488
	比 国	1,255	683,424	545
	―― 合 計 ――	1,504	824,796	548
アボガド	メキシコ	10,145	6,056,463	597
	比 国	5	2,808	562
	その他	7,715	4,140,768	537
	―― 合 計 ――	17,865	10,200,039	571
その他熱帯性果	浜松市内	126	356,940	2,833
	静岡県(浜松市以外)	304	601,660	1,982
	群 馬	6	2,207	350
	千 葉	50	85,808	1,730
	東 京	613	382,126	623
	新 潟	0	409	1,023
	長 野	75	124,354	1,654
	愛 知	17	16,165	974
	高 知	1	2,275	1,649
	カ ナダ	91	97,513	1,071
	メキシコ	7	17,712	2,516
	N Z	81	8,748	108
	比 国	25	17,064	696
	タ イ	315	227,232	721
	その他	84	64,747	772
	―― 合 計 ――	1,795	2,004,960	1,117
その他の果実	浜松市内	13	7,970	638
	長 野	1,700	0	0
	メキシコ	230	990,227	4,301
	米 国	83	341,809	4,129
	その他	7	27,216	3,780
―― 合 計 ――		2,033	1,367,222	673
果実	合 計	1,689,545	998,639,370	591

その他

品名	産地	数量(kg)	金額(税込)	平均単価
切りぼし大根	浜松市内	75	210,600	2,808
	宮 崎	12	90,720	7,560
	―― 合 計 ―――	87	301,320	3,463
その他乾燥野菜	静岡県(浜松市以外)	26	131,000	4,958
	鹿児島	23	42,767	1,828
	中 国	1	16,038	26,730
	―― 合 計 ―――	50	189,805	3,764
野菜びん缶詰	愛 知	7	11,016	1,669
	中 国	44	49,410	1,113
	―― 合 計 ―――	51	60,426	1,185
野菜ジュース	秋 田	180	108,216	601
	長 野	80	38,283	480
	―― 合 計 ―――	260	146,499	564
野菜水煮	福 岡	24	93,312	3,888
	鹿児島	17	55,512	3,265
	中 国	522	393,572	755
	―― 合 計 ―――	563	542,396	964
豆もやし	静岡県(浜松市以外)	26,082	3,757,760	144
	福 島	11,360	1,660,936	146
	岐 阜	6,834	970,639	142
	―― 合 計 ―――	44,275	6,389,335	144
その他加工野菜	静岡県(浜松市以外)	126	115,948	917
	群 馬	42	15,120	360
	新 潟	19	25,954	1,379
	長 野	39	40,996	1,051
	岐 阜	209	83,854	402
	愛 知	1,004	213,516	213
	兵 庫	16	7,722	495
	中 国	10,740	1,549,908	144
	―― 合 計 ―――	12,194	2,053,018	168
つけもの	宮 崎	25	121,500	4,860
	鹿児島	174	169,128	972

その他

品名	産地	数量(kg)	金額(税込)	平均単価
―― 合 計 ――		199	290,628	1,460
果実ジュース	静岡県(浜松市以外)	276	157,248	570
	青 森	1,158	458,028	396
	―― 合 計 ――	1,434	615,276	429
その他加工果実	静岡県(浜松市以外)	353	581,688	1,649
	北海道	53	90,720	1,718
	青 森	75	79,920	1,066
	兵 庫	114	165,348	1,445
	長 崎	6,368	3,107,502	488
	米 国	101	161,086	1,598
	―― 合 計 ――	7,063	4,186,264	593
その他の食品	浜松市内	3,555	2,418,572	680
	静岡県(浜松市以外)	105	21,060	201
	埼 玉	36	12,441	346
	東 京	950	36,540	38
	長 野	383	206,518	540
	愛 知	511	161,934	317
	愛 媛	32	10,368	324
	福 岡	1	3,456	3,456
	大 分	9	31,104	3,456
	中 国	127	94,500	744
	―― 合 計 ――	5,708	2,996,493	525
その他	浜松市内	305	247,224	811
	静岡県(浜松市以外)	1,077	678,158	630
	北海道	525	384,264	732
	秋 田	300	224,532	748
	茨 城	60	38,448	641
	東 京	7	17,928	2,561
	長 野	50	165,000	3,300
	愛 知	0	13,750	
	三 重	37	66,000	1,784
	豪 州	6	48,400	8,067
	N Z	519	500,508	963
	米 国	2	2,200	1,100
	その他	501	33,052	66
	―― 合 計 ――	3,389	2,419,464	714

その他

品名	産地	数量(kg)	金額(税込)	平均単価
その他	合 計	75,274	20,190,924	268
総 合 計		5,832,730	2,255,912,297	387